



تقرير مراجعي الحسابات المستقلين حول مراجعة القوائم المالية الموحدة  
إلى السادة مساهمي بنك الرياض  
الموقرين  
(شركة مساهمة سعودية)

تقرير حول مراجعة القوائم المالية الموحدة

### الرأي

لقد راجعنا القوائم المالية الموحدة لبنك الرياض ("البنك") والشركات التابعة له (يشار إليهم مجتمعين بـ "المجموعة")، والتي تشتمل على قائمة المركز المالي الموحدة كما في ٣١ ديسمبر ٢٠١٧، والقوائم الموحدة للدخل والدخل الشامل والتغيرات في حقوق المساهمين والتدفقات النقدية للسنة المنتهية في ذلك التاريخ، وملخصاً للسياسات المحاسبية الهامة والايضاحات التفسيرية الأخرى من (١) إلى (٤١).

في رأينا، أن القوائم المالية الموحدة المرفقة تظهر بعدل، من كافة النواحي الجوهرية، المركز المالي الموحد للمجموعة كما في ٣١ ديسمبر ٢٠١٧، وأدائها المالي الموحد وتدفقاتها النقدية الموحدة للسنة المنتهية في ذلك التاريخ وفقاً للمعايير الدولية للتقرير المالي المعلنة من قبل مؤسسة النقد العربي السعودي للمحاسبة عن الزكاة وضريبة الدخل.

### أساس الرأي

تمت مراجعتنا وفقاً للمعايير الدولية للمراجعة المعتمدة في المملكة العربية السعودية. إن مسؤوليتنا بموجب تلك المعايير تم توضيحها في قسم مسؤوليات مراجعي الحسابات حول مراجعة القوائم المالية الموحدة في تقريرنا. إننا مستقلون عن المجموعة وذلك وفقاً لقواعد سلوك وأداب المهنة المعتمدة في المملكة العربية السعودية ذات الصلة بمراجعتنا للقوائم المالية الموحدة، كما أننا التزمنا بمسئولياتنا الأخلاقية الأخرى وفقاً لتلك القواعد. باعتبارنا أن أدلة المراجعة التي حصلنا عليها كافية وملئمة لتوفير أساس لإبداء رأينا.

### أمور المراجعة الرئيسية

إن أمور المراجعة الرئيسية هي تلك الأمور التي كانت، بحسب حكمنا المهني، لها الأهمية البالغة عند مراجعتنا للقوائم المالية الموحدة للفترة الحالية. وقد تم تناول هذه الأمور في سياق مراجعتنا للقوائم المالية الموحدة ككل، وعند تكوين رأي المراجع حولها، ولا نقدم رأياً منفصلاً في تلك الأمور. فيما يلي وصفاً لكل أمر من أمور المراجعة الرئيسية وكيفية معالجته:

تقرير مراجعي الحسابات المستقلين حول مراجعة القوائم المالية الموحدة  
إلى السادة مساهمي بنك الرياض  
(شركة مساهمة سعودية) - تنمة  
الموقرين

أمر المراجعة الرئيسية - تنمة

أمر المراجعة الرئيسي	كيفية معالجة الأمر أثناء مراجعتنا
<p><b>الانخفاض في قيمة القروض والسلف</b></p> <p>كما في ٣١ ديسمبر ٢٠١٧، بلغ إجمالي القروض والسلف ١٤٠,٩ مليار ريال سعودي، جنب مقابلها مخصص انخفاض خسائر ائتمان بمبلغ ٢,١ مليار ريال سعودي. (تتكون هذه المخصصات من مخصص خاص ومخصص انخفاض مجنب على أساس المحفظة).</p> <p>لقد اعتبرنا هذا الأمر من أمور المراجعة الرئيسية لأن المجموعة تقوم بتبني تقديرات معقدة وغير موضوعية لتقدير مبلغ وتوقيت التدفقات النقدية المستقبلية عند تقدير مخصص الانخفاض في القيمة. تستخدم المجموعة الطرق التالية لتقويم مخصص الانخفاض المطلوب:</p> <ol style="list-style-type: none"> <li>١. بالنسبة للقروض والسلف ذات الأهمية النسبية الممنوحة لكل عميل على حدة (ومعظمها شركات)، يتم تقويم الانخفاض لكل قرض بشكل منظم.</li> <li>٢. يتم تقويم مخصص الانخفاض على أساس المحفظة للقروض الممنوحة للأفراد على أساس القروض والسلف المتجانسة بطبيعتها.</li> <li>٣. يتم تقويم الانخفاض على أساس المحفظة للقروض والسلف وذلك لكافة القروض التي لم يتم تقويمها بشكل فردي أو التي لم يتم اعتبارها منخفضة وذلك بناءً على الانخفاض التاريخي لدرجة التصنيف الداخلي والخارجي للمقترضين.</li> </ol> <p>وبشكل خاص، يتضمن تحديد الانخفاض في القروض والسلف ما يلي:</p> <ul style="list-style-type: none"> <li>○ تحديد الأحداث التي أدت إلى وجود الانخفاض والتقديرات المستخدمة في احتساب الانخفاض في القروض والسلف الممنوحة لكل شركة على حدة، و</li> <li>○ استخدام الافتراضات المتعلقة باحتساب الانخفاض في محفظة القروض والسلف واستخدام النماذج لاحتساب تلك العمليات، و</li> <li>○ تقويم تعرض المجموعة لبعض القطاعات الاقتصادية المتأثرة بالأوضاع الاقتصادية.</li> </ul> <p>يرجى الرجوع إلى السياسات المحاسبية الهامة بالإيضاح ٣,١٢ حول القوائم المالية الموحدة، بشأن سياسة الانخفاض في الموجودات المالية، وإلى الإيضاح ٢,٤ (أ) والذي يشتمل على الإفصاح عن التقديرات المحاسبية الهامة بشأن انخفاض خسائر الائتمان على القروض والسلف وطريقة تقويم الانخفاض المستخدمة من قبل المجموعة، والإيضاح ٨ والذي يشتمل على الإفصاح عن الانخفاض في قيمة القروض والسلف.</p>	<p>قمنا بتقويم تصميم وتطبيق إجراءات الإدارة للرقابة على عملية تكوين ومراجعة مخصص القروض المحددة ومخصص الانخفاض على أساس المحفظة. كما قمنا باختبار فعالية الإجراءات الرئيسية على هذه العمليات. وقد تضمن هذا اختبار ما يلي:</p> <ul style="list-style-type: none"> <li>● الإجراءات الرقابية على مستوى المجموعة المتعلقة بعمليات التقويم بما في ذلك مراجعة ومتابعة طرق التقويم واعتماد الافتراضات من قسم الائتمان بالمجموعة والإدارة العليا.</li> <li>● الإجراءات الرقابية على تحديد القروض والسلف المنخفضة وتحويل البيانات من الأنظمة الأساسية إلى نموذج الانخفاض في القيمة ومن مخرجات نماذج التقويم إلى دفتر الأستاذ العام واحتساب مخصصات الانخفاض في القيمة.</li> </ul> <p>بالنسبة للانخفاض على أساس المحفظة، قمنا بتقويم مدى ملائمة التغيرات الكمية والنوعية في محفظة القروض المعنية. كما قمنا باختبار، على أساس العينة، البيانات المستخدمة في نماذج التقويم بما في ذلك درجات تصنيف قروض الشركات والتغيرات بين مختلف درجات تصنيف قروض الشركات وتحليل عدد أيام التأخر في السداد لمحفظة القروض الممنوحة للأفراد.</p> <p>بالنسبة للقروض التي يتم تقويمها لكل عميل على حدة للتأكد من وجود انخفاض في قيمتها:</p> <ul style="list-style-type: none"> <li>● قمنا باختبار عينة من القروض والسلف (بما في ذلك القروض التي لم يتم تحديدها من قبل الإدارة بأنها محتملة الانخفاض في القيمة) وذلك لغرض تقويمنا فيما إذا وقعت أحداث الانخفاض وأن الانخفاض قد تم تحديده وتسجيله بصورة منتظمة، عند الطلب. كما اشتملت عينة القروض والسلف التي قمنا باختبارها على التعرض للقطاعات الاقتصادية التي تأثرت سلباً بالأوضاع الاقتصادية الراهنة.</li> <li>● أخذنا بالاعتبار الافتراضات المستخدمة بشأن احتساب الانخفاض في القيمة، بما في ذلك التدفقات النقدية المستقبلية المتوقعة ومعدلات الخصم والاسترداد المقتررة من الضمانات المعنية... الخ.</li> </ul>

تقرير مراجعي الحسابات المستقلين حول مراجعة القوائم المالية الموحدة  
إلى السادة مساهمي بنك الرياض  
الموقرين (شركة مساهمة سعودية) - تنمة

أمور المراجعة الرئيسية - تنمة

<p>لقد قمنا بالإجراءات التالية:</p> <ul style="list-style-type: none"><li>• قمنا بتقويم الافتراضات والأحكام المستخدمة من قبل الإدارة بشأن إثبات الأتعاب الإدارية المحملة مقدماً على العملاء.</li><li>• حصلنا على تقويم الإدارة لأثر استخدام الافتراضات والأحكام و:<ul style="list-style-type: none"><li>○ قمنا، على سبيل العينة، بتتبع بيانات السنوات السابقة والحالية المستخدمة من قبل الإدارة في تقويمها مع السجلات المحاسبية ذات العلاقة، و</li><li>○ قمنا بتقويم الأثر على إثبات دخل الأتعاب والعمولات ودخل العمولات الخاصة.</li></ul></li></ul>	<p><b>أتعاب الخدمات البنكية</b></p> <p>تقوم المجموعة باحتساب أتعاب إدارية مقدماً على القروض الممنوحة للعملاء.</p> <p>تعد كافة هذه الأتعاب جزءاً لا يتجزأ من عملية انشاء الأداة المالية ولذلك يجب أخذها بالاعتبار عند اجراء تسوية على العائد الفعلي، كما أنه يجب اثبات هذه التسوية ضمن دخل العمولات الخاصة.</p> <p>مع ذلك، ونظراً لكثرة عدد المعاملات التي في معظمها أتعاب غير جوهرية، تقوم الإدارة باستخدام بعض الافتراضات والتقديرات بشأن إثبات هذه الأتعاب المسجلة ضمن "دخل أتعاب و عمولات، صافي".</p> <p>لقد اعتبرنا هذا من أمور المراجعة الرئيسية لأن استخدام الإدارة للافتراضات والتقديرات قد يؤدي إلى اظهار ربحية المجموعة بأكبر/أقل من قيمتها بصورة جوهرية.</p> <p>يرجى الرجوع إلى السياسات المحاسبية الهامة في الايضاح رقم ٣,٨(1) حول القوائم المالية الموحدة.</p>
--	--

تقرير مراجعي الحسابات المستقلين حول مراجعة القوائم المالية الموحدة  
إلى السادة مساهمي بنك الرياض  
الموقرين (شركة مساهمة سعودية) - تنمة

أمور المراجعة الرئيسية - تنمة

<p>قمنا بتقويم تصميم وتطبيق اجراءات الإدارة للرقابة على عمليات تقويم الاستثمارات المصنفة كمناحة للبيع وغير المتداولة في سوق نشط. كما قمنا باختبار فعالية الإجراءات الرئيسية على هذه العمليات.</p> <p>قمنا بتقويم المنهجية ومدى ملائمة طرق التقويم والمدخلات المستخدمة في تحديد قيمة الاستثمارات المتاحة للبيع.</p> <p>قمنا باختبار عينة من عمليات تقويم الاستثمارات المتاحة للبيع غير المتداولة في سوق نشط. وكجزء من اجراءات المراجعة هذه، قمنا بتقويم المدخلات الأساسية والافتراضات المستخدمة في تحديد القيمة مثل التدفقات النقدية المتوقعة والمعدلات الخالية من المخاطر وهوامش الائتمان وذلك بمقارنتها مع البيانات الخارجية.</p>	<p><b>تقويم الاستثمارات المتاحة للبيع</b></p> <p>تشتمل الاستثمارات المتاحة للبيع على محفظة ديون وأسهم. يتم قياس هذه الأدوات بالقيمة العادلة، وتدرج التغيرات في القيمة العادلة ضمن الدخل الشامل الآخر. تحدد القيمة العادلة لهذه الأدوات المالية باستخدام طرق تقويم، والتي غالبا ما تتطلب تبني الأحكام من قبل الإدارة واستخدام الافتراضات والتقديرات.</p> <p>هناك حالات من عدم التأكد بشأن التقديرات المتعلقة بالأدوات غير المتداولة في سوق نشط، والتي يتم تحديدها وفقا لطرق تقويم داخلية باستخدام المدخلات التالية:</p> <ul style="list-style-type: none"> <li>• مدخلات تقويم هامة قابلة للرصد (أي استثمارات مصنفة ضمن المستوى ٢)</li> <li>• مدخلات تقويم هامة غير قابلة للرصد (أي استثمارات مصنفة ضمن المستوى ٣)</li> </ul> <p>إن مستوى عدم التأكد من التقديرات يعتبر مرتفعا خاصة بالنسبة للاستثمارات المصنفة ضمن المستوى ٣.</p> <p>ضمن السياسات المحاسبية الخاصة بالمجموعة المفصح عنها ضمن القوائم المالية، قامت الإدارة بتبنيان المصادر الرئيسية للتقديرات المستخدمة في تحديد قيمة الاستثمارات المصنفة ضمن المستوى ٢ و٣ وخصوصا عند تحديد القيمة العادلة باستخدام طرق تقويم بسبب التعقيدات المتعلقة بالاستثمارات أو عدم توفر بيانات في السوق.</p> <p>تم اعتبار تقويم الاستثمارات المتاحة للبيع الخاصة بالمجموعة المدرجة ضمن المستوى ٣ من أمور المراجعة الرئيسية نظرا للتعقيدات المصاحبة لتقويم هذه الاستثمارات وأهمية الأحكام والتقديرات التي اجرتها الإدارة.</p> <p>يرجى الرجوع إلى السياسات المحاسبية الهامة بالإيضاحات ٣١٠، ٣١٠ (ب)، ٢٠٤ (ب) و٣٤ حول القوائم المالية الموحدة والذي يوضح منهجية تقويم الاستثمارات المتبعة من قبل المجموعة والأحكام والتقديرات الهامة المستخدمة من قبل المجموعة.</p>
--	--

تقرير مراجعي الحسابات المستقلين حول مراجعة القوائم المالية الموحدة  
إلى السادة مساهمي بنك الرياض  
الموقرين (شركة مساهمة سعودية) - تنمة

أمور المراجعة الرئيسية - تنمة

	الانخفاض في قيمة الاستثمارات
<p>قمنا بتقويم تصميم وتطبيق اجراءات الإدارة للرقابة على عمليات تحديد الانخفاض الجوهرى أو المستمر في القيمة العادلة للأسهم / أو أي حالات تعثر بشأن سندات/صكوك الشركات. كما قمنا باختبار فعالية الإجراءات الرئيسية على هذه العمليات.</p> <p>بخصوص الاستثمارات في الأسهم، قمنا، على أساس العينة، بـ:</p> <ul style="list-style-type: none"> <li>• تقويم مدى ملائمة المعايير الموضوعية من قبل الإدارة لتحديد الانخفاض "الجوهري" أو "المستمر" في القيمة العادلة للاستثمارات دون تكلفتها.</li> <li>• تقويم أسس تحديد القيمة العادلة للاستثمارات.</li> <li>• تتبع تكلفة الاستثمارات من السجلات المحاسبية المعنية وتتبع التقويم الذي أجرته الإدارة للقيمة العادلة (وذلك إما على أساس القيمة في السوق أو طرق التقويم)، و</li> <li>• الأخذ بعين الاعتبار التقلبات/ التغيرات في أسعار الأسهم خلال فترة امتلاكها للتأكد فيما إذا تم الوفاء بمعايير الانخفاض "الجوهري" أو "المستمر".</li> </ul>	<p>كما في ٣١ ديسمبر ٢٠١٧، يوجد لدى المجموعة استثمارات بمبلغ ٤٦,٤ مليار ريال سعودي. تشمل هذه الاستثمارات على أسهم وسندات حكومية وسندات شركات وصناديق استثمارية تخضع لخطر الانخفاض في القيمة وذلك إما بسبب أوضاع السوق السلبية و/أو مشاكل السيولة التي تواجهها الجهات المصدرة.</p> <p>لتقويم الانخفاض في الأسهم، تقوم الإدارة بمراقبة التقلبات في أسعار الأسهم وتستخدم معايير الانخفاض "الجوهري" أو "المستمر" في القيمة العادلة دون التكلفة كأساس لتحديد الانخفاض في القيمة. إن الانخفاض "الجوهري" أو "المستمر" في القيمة العادلة للأسهم دون التكلفة يعتبر دليلاً موضوعياً على الانخفاض في القيمة. إن التحديد فيما إذا كان الانخفاض "جوهري" أو "مستمر" يتطلب إبداء الأحكام، وللتأكد فيما إذا كان الانخفاض جوهري، يتم تقويم الانخفاض في القيمة العادلة مقابل تكلفة الأسهم. وللتأكد فيما إذا كان الانخفاض مستمر، يتم تقويم الانخفاض مقابل الفترة التي تكون فيها القيمة العادلة لأدوات الأسهم دون التكلفة.</p>
<p>بالنسبة لسندات/ صكوك الشركات، قمنا، على أساس العينة، بتقويم الملاءمة الائتمانية للأطراف الأخرى بناءً على معلومات السوق المتوفرة والتي زودتنا بها الإدارة والتدفقات النقدية من الأدوات وذلك للأخذ بعين الاعتبار أي تعثرات بناءً على شروط وأحكام هذه السندات / الصكوك.</p>	<p>بخصوص الأدوات الأخرى بما في ذلك سندات الدين مثل سندات/صكوك الشركات، فإن الإدارة تعتبرها منخفضة القيمة عند وجود دليل يشير إلى وقوع تدهور في الموقف المالي للشركة المستمر فيها أو أداء الصناعة أو القطاع، والتغيرات في التقفية والتدفقات النقدية التشغيلية والتمويلية.</p>
	<p>لقد اعتبرنا الانخفاض في قيمة الاستثمارات من أمور المراجعة الرئيسية لأن تقويم الانخفاض في القيمة يتطلب من الإدارة تبني تقديرات جوهرية، وأن الأثر المحتمل للانخفاض قد يكون جوهرياً بالنسبة للقوائم المالية الموحدة.</p> <p>يرجى الرجوع إلى الايضاح ٣,١٢ حول القوائم المالية الموحدة بخصوص السياسة المحاسبية المتعلقة بالانخفاض في قيمة الاستثمارات، والايضاح ٢,٤ (ج) بخصوص التقديرات والأحكام المحاسبية الهامة، والايضاحين ٣٠ و ٣٢ بخصوص الإفصاحات حول مخاطر الائتمان ومخاطر السوق، على التوالي.</p>

تقرير مراجعي الحسابات المستقلين حول مراجعة القوائم المالية الموحدة  
إلى السادة مساهمي بنك الرياض  
الموقرين (شركة مساهمة سعودية) - تنمة

أمور المراجعة الرئيسية - تنمة

	الزكاة
<p>لتقويم الوضع والنتيجة المحتملة لهذا الأمر، فقد اطلعنا على المراسلات التي تمت بين المجموعة والهيئة العامة للزكاة والدخل ومستشاري الزكاة لدى المجموعة لتحديد مبلغ المطالبات الإضافية التي طالبت بها الهيئة. كما اطلعنا على خطابات الاعتراض للتأكد بأنه تم الاعتراض لدى لجان الاعتراض ذات العلاقة وتقويم حالة تلك الاعتراضات.</p>	<p>تقوم المجموعة بتقديم إقراراتها الزكوية إلى الهيئة العامة للزكاة والدخل ("الهيئة") على أساس سنوي. قامت الهيئة بإجراء الربوط للأعوام من ٢٠٠٨ حتى ٢٠١٣، ونتج عنها مطالبات بزكاة إضافية جوهرية قدرها ٣,٥ مليار ريال سعودي. ويعود السبب في ذلك بشكل أساسي إلى قيام الهيئة باستبعاد بعض الاستثمارات طويلة الأجل وإضافة التمويل طويل الأجل إلى وعاء الزكاة. لم توافق المجموعة على تفسير الهيئة وقدمت اعتراض لدى لجان الاعتراض ذات العلاقة.</p>
<p>قمنا بعقد اجتماعات مع المكلفين بالحوكمة والإدارة العليا بالمجموعة للحصول على أحدث المعلومات المتعلقة بالزكاة ونتائج المراسلات مع لجان الاعتراض ذات العلاقة.</p>	<p>لم يتم إجراء الربوط للأعوام من ٢٠١٤ وما يليه. بناءً على الربوط النهائية التي أجرتها الهيئة للأعوام من ٢٠٠٨ حتى ٢٠١٣، فإنه إذا ما تم استبعاد الاستثمارات طويلة الأجل وكذلك إضافة التمويل طويل الأجل إلى وعاء الزكاة، فإن ذلك سيؤدي إلى التعرض لمطالبات زكوية إضافية جوهرية. لم يتم الإفصاح عن المبالغ المحتملة لأي مطالبات زكوية إضافية في القوائم المالية الموحدة لاعتقاد الإدارة بأن مثل هذا الإفصاح يمكن أن يعود بالضرر على البنك بخصوص هذه المسألة.</p>
<p>كما قمنا بالاستعانة بخبراء داخليين لدينا لتقويم مدى ملاءمة التعرض المفصّل عنه لسنوات الربوط التي أجرتها الهيئة، ومدى ملاءمة التقديرات التي أجرتها الإدارة بشأن الزكاة بناءً على الحقائق والظروف المحيطة بالمجموعة.</p> <p>كما قمنا بتقويم مدى ملائمة الإفصاحات المدرجة في القوائم المالية الموحدة للمجموعة.</p>	<p>قامت الإدارة بإجراء التقديرات بخصوص هذه المسألة وحجم الالتزامات الزكوية (ويتوقف ذلك على النتيجة المستقبلية للربوط التي تجريها الهيئة)، وبناءً على هذه التقديرات، تتوقع الإدارة بأن تكون نتيجة الاعتراض في صالحها.</p>
	<p>لقد اعتبرنا هذا من أمور المراجعة الرئيسية لأنه يتطلب قيام الإدارة بتقديرات هامة، ولأن المطالبات الإضافية للهيئة قد تكون جوهرية بالنسبة للقوائم المالية الموحدة.</p> <p>يرجى الرجوع إلى الأيضاح ٣,٢٢ بخصوص السياسة المحاسبية المتعلقة بالزكاة والأيضاح ٢٦ بخصوص الإفصاحات المتعلقة بالزكاة.</p>

تقرير مراجعي الحسابات المستقلين حول مراجعة القوائم المالية الموحدة  
إلى السادة مساهمي بنك الرياض  
الموافقين (شركة مساهمة سعودية) - تنمة

### المعلومات الأخرى المدرجة في تقرير البنك السنوي لعام ٢٠١٧

إن مجلس إدارة البنك مسؤول عن المعلومات الأخرى في تقرير البنك السنوي. تتكون المعلومات الأخرى من المعلومات المدرجة في تقرير البنك السنوي لعام ٢٠١٧، بخلاف القوائم المالية الموحدة وتقرير مراجعي الحسابات حولها. من المتوقع أن يكون التقرير السنوي متوفر لنا بعد تاريخ تقرير مراجعي الحسابات هذا.

لا يغطي رأينا حول القوائم المالية الموحدة المعلومات الأخرى، وإن نبدي أي شكل من أشكال الاستنتاج التأكيدي حولها.

وبخصوص مراجعتنا للقوائم المالية الموحدة، فإن مسؤوليتنا هي قراءة المعلومات الأخرى الموضحة أعلاه، وعند القيام بذلك، نأخذ بعين الاعتبار ما إذا كانت المعلومات الأخرى غير متسقة بشكل جوهري مع القوائم المالية الموحدة أو المعلومات التي حصلنا عليها خلال المراجعة، أو يظهر أنها محرفة بشكل جوهري.

عندما نقرأ المعلومات الأخرى ويتبين لنا وجود تحريف جوهري، فإنه يتعين علينا إبلاغ المكلفين بالحوكمة.

### مسؤوليات مجلس الإدارة والمكلفين بالحوكمة حول القوائم المالية الموحدة

إن مجلس الإدارة مسؤول عن إعداد القوائم المالية الموحدة وعرضها بشكل عادل وفقاً للمعايير الدولية للتقرير المالي المعدلة من قبل مؤسسة النقد العربي السعودي للمحاسبة عن الزكاة وضريبة الدخل، ومتطلبات نظام الشركات ونظام مراقبة البنوك في المملكة العربية السعودية والنظام الأساسي للبنك، كما أن مجلس الإدارة مسؤول عن أنظمة الرقابة الداخلية التي يراه ضرورية لإعداد قوائم مالية موحدة خالية من تحريف جوهري ناتج عن غش أو خطأ.

عند إعداد القوائم المالية الموحدة، فإن مجلس الإدارة مسؤول عن تقويم مقدرة المجموعة على الاستمرار في العمل وفقاً لمبدأ الاستمرارية والإفصاح، حسبما هو ملائم، عن الأمور ذات العلاقة بمبدأ الاستمرارية واستخدام مبدأ الاستمرارية ما لم يعترض مجلس الإدارة تصفية المجموعة أو إيقاف العمليات، أو عدم وجود بديل حقيقي بخلاف ذلك.

إن المكلفين بالحوكمة مسؤولون عن الإشراف على عملية إعداد التقارير المالية في المجموعة.

### مسؤوليات مراجعي الحسابات حول مراجعة القوائم المالية الموحدة

تتمثل أهدافنا في الحصول على تأكيد معقول فيما إذا كانت القوائم المالية الموحدة ككل خالية من تحريف جوهري ناتج عن الغش أو الخطأ، وإصدار تقرير مراجعي الحسابات الذي يتضمن رأينا. إن التأكيد المعقول هو مستوى عالٍ من التأكيد، لكنه لا يضمن بأن المراجعة التي تم القيام بها وفقاً للمعايير الدولية للمراجعة المعتمدة في المملكة العربية السعودية ستكشف دائماً عن تحريف جوهري عند وجوده. يمكن أن تنشأ التحريفات عن غش أو خطأ وتعد جوهرياً، بمفردها أو في مجموعها، إذا كان يتوقع بشكل معقول بأنها ستؤثر على القرارات الاقتصادية التي يتخذها المستخدمون بناءً على هذه القوائم المالية الموحدة.

وكجزء من المراجعة وفقاً للمعايير الدولية للمراجعة المعتمدة في المملكة العربية السعودية، فإننا نمارس الحكم المهني ونحافظ على نزعة الشك المهني خلال المراجعة. كما قمنا بـ:

- تحديد وتقويم مخاطر وجود التحريفات الجوهري في القوائم المالية الموحدة، سواء كانت ناتجة عن الغش أو الخطأ، وتصميم وتنفيذ إجراءات المراجعة لمواجهة تلك المخاطر، والحصول على أدلة مراجعة كافية وملائمة لأن تكون أساساً لإبداء رأينا. يعد خطر عدم اكتشاف أي تحريف جوهري ناتج عن الغش أعلى من الخطر الناتج عن الخطأ، لأن الغش قد ينطوي على تواطؤ أو تزوير أو حذف متعمد أو إفادات مضللة أو تجاوز لإجراءات الرقابة الداخلية.

تقرير مراجعي الحسابات المستقلين حول مراجعة القوائم المالية الموحدة  
إلى السادة مساهمي بنك الرياض  
(شركة مساهمة سعودية) - تنمية  
الموقرين

مسؤوليات مراجعي الحسابات حول مراجعة القوائم المالية الموحدة (تنمية)

- الحصول على فهم لأنظمة الرقابة الداخلية ذات الصلة بالمراجعة، من أجل تصميم إجراءات مراجعة ملائمة وفقاً للظروف، وليس بغرض إبداء رأي حول فاعلية أنظمة الرقابة الداخلية بالمجموعة.
  - تقويم مدى ملائمة السياسات المحاسبية المستخدمة، ومدى معقولية التقديرات المحاسبية والإفصاحات ذات العلاقة التي قام بها مجلس الإدارة.
  - استنتاج مدى ملائمة استخدام مجلس الإدارة لمبدأ الاستمرارية المحاسبية و، استناداً إلى أدلة المراجعة التي تم الحصول عليها، فيما إذا كان هناك عدم تأكيد جوهري يتعلق بأحداث أو ظروف قد تثير شكاً كبيراً حول مقدرة المجموعة على الاستمرار في العمل وفقاً لمبدأ الاستمرارية. وإذا ما استنتجنا وجود عدم تأكيد جوهري، يتعين علينا لفت الانتباه في تقريرنا إلى الإفصاحات ذات العلاقة الواردة في القوائم المالية الموحدة و، إذا كانت تلك الإفصاحات غير كافية، نقوم بتعديل رأينا. تستند استنتاجاتنا إلى أدلة المراجعة التي تم الحصول عليها حتى تاريخ تقريرنا. ومع ذلك، فإن الأحداث أو الظروف المستقبلية قد تؤدي إلى توقف المجموعة عن الاستمرار في العمل وفقاً لمبدأ الاستمرارية.
  - تقويم العرض العام وهيكل ومحتوى القوائم المالية الموحدة، بما في ذلك الإفصاحات، وفيما إذا كانت القوائم المالية الموحدة تظهر المعاملات والأحداث ذات العلاقة بطريقة تحقق عرضاً عادلاً.
  - الحصول على أدلة مراجعة كافية وملائمة فيما يتعلق بالمعلومات المالية للمنشآت أو الأنشطة التجارية ضمن المجموعة، لإبداء رأي حول القوائم المالية الموحدة. ونحن مسؤولون عن التوجيه والإشراف وأداء عملية المراجعة للمجموعة. ونظل الجهة الوحيدة المسؤولة عن رأينا في المراجعة.
- سنقوم بإبلاغ المكلفين بالحوكمة - من بين أمور أخرى - بشأن النطاق والتوقيت المخطط للمراجعة والنتائج الهامة للمراجعة، بما في ذلك أي أوجه قصور هامة في أنظمة الرقابة الداخلية تم اكتشافها خلال مراجعتنا.
- كما نقوم بتزويد المكلفين بالحوكمة ببيان يفيد بأننا التزمنا بالمتطلبات الأخلاقية ذات الصلة بالاستقلالية، وإبلاغهم بكافة العلاقات والأمور الأخرى التي قد يعتقد بأنها تؤثر بشكل معقول على استقلاليتنا، وتقديم ضوابط الالتزام ذات العلاقة إذا تطلب ذلك.
- ومن ضمن الأمور التي يتم إبلاغها للمكلفين بالحوكمة، فإننا نحدد تلك الأمور التي كانت لها أهمية بالغة أثناء مراجعة القوائم المالية الموحدة للفترة الحالية، واعتبارها أمور مراجعة رئيسية. ونقوم بتبیین هذه الأمور في تقريرنا ما لم تحظر الأنظمة والقوانين الإفصاح العلني عن هذه الأمور، أو عندما، في ظروف نادرة للغاية، نرى أن الأمر لا ينبغي الإبلاغ عنه في تقريرنا بسبب التبعات السلبية للإبلاغ والتي تفوق - بشكل معقول - المصلحة العامة من ذلك الإبلاغ.





تقرير مراجعي الحسابات المستقلين حول مراجعة القوائم المالية الموحدة  
إلى السادة مساهمي بنك الرياض  
(شركة مساهمة سعودية) - تنمة  
الموقرين

التقرير حول المتطلبات النظامية والتنظيمية الأخرى:  
بناء على المعلومات التي حصلنا عليها، لم يلفت انتباهنا ما يدعونا إلى الاعتقاد بأن البنك لم يلتزم، من كافة النواحي الجوهرية، مع متطلبات نظام الشركات ونظام مراقبة البنوك في المملكة العربية السعودية والنظام الأساسي للبنك فيما يتعلق بإعداد وعرض القوائم المالية الموحدة.

برايس ووتر هاوس كوبرز  
محاسبون قانونيون  
ص.ب ٨٢٨٢  
الرياض ١١٤٨٢  
المملكة العربية السعودية

بدر ابراهيم بن محارب  
محاسب قانوني - ترخيص رقم ٤٧١

إرنست ويونغ  
محاسبون قانونيون  
ص.ب ٢٧٣٢  
الرياض ١١٤٦١  
المملكة العربية السعودية

فهد محمد الطعيمي  
محاسب قانوني - ترخيص رقم ٣٥٤

٢٨ جمادى الأولى ١٤٣٩ هـ  
(١٤ فبراير ٢٠١٨)





قائمة المركز المالي الموحدة  
كما في 31 ديسمبر 2017م و 2016م

2016م (معدلة)	2017م	إيضاح	بآلاف الريالات السعودية
<b>الموجودات</b>			
21,262,177	18,504,255	4	نقدية وأرصدة لدى مؤسسة النقد العربي السعودي
4,567,155	9,372,200	5	أرصدة لدى البنوك والمؤسسات المالية الأخرى
189,295	115,890	6	القيمة العادلة الإيجابية للمشتقات
45,157,381	46,369,903	7	استثمارات، صافي
142,909,367	138,837,618	8	قروض وسلف، صافي
548,594	564,769	9	استثمارات في شركات زميلة
245,017	235,119		عقارات أخرى
1,862,349	1,752,408	10	ممتلكات ومعدات، صافي
877,666	530,009	11	موجودات أخرى
<b>217,619,001</b>	<b>216,282,171</b>		<b>إجمالي الموجودات</b>
<b>المطلوبات وحقوق المساهمين</b>			
<b>المطلوبات</b>			
8,836,713	7,056,168	12	أرصدة للبنوك والمؤسسات المالية الأخرى
138,638	77,923	6	القيمة العادلة السلبية للمشتقات
156,683,538	154,365,549	13	ودائع العملاء
8,018,373	8,016,639	14	سندات دين مصدره
6,968,678	8,142,899	15, 26	مطلوبات أخرى
<b>180,645,940</b>	<b>177,659,178</b>		<b>إجمالي المطلوبات</b>
<b>حقوق المساهمين</b>			
30,000,000	30,000,000	16	رأس المال
2,936,093	3,922,592	17	احتياطي نظامي
532,929	686,865	18	احتياطيات أخرى
2,604,039	2,873,536		أرباح مبقاه
900,000	1,140,000	26	أرباح مقترح توزيعها
<b>36,973,061</b>	<b>38,622,993</b>		<b>إجمالي حقوق المساهمين</b>
<b>217,619,001</b>	<b>216,282,171</b>		<b>إجمالي المطلوبات وحقوق المساهمين</b>

تعتبر الإيضاحات المرفقة من 1 إلى 41 جزءاً لا يتجزأ من هذه القوائم المالية الموحدة.

  
م. عبدالله محمد العيسى  
رئيس مجلس الإدارة

  
عبدالمجيد عبدالله المبارك  
الرئيس التنفيذي

  
محمد حني آل قريشة  
نائب الرئيس التنفيذي للمالية

قائمة الدخل الموحدة

للسنتين المنتهيتين في 31 ديسمبر 2017م و2016م

2016م	2017م	إيضاح	بآلاف الريالات السعودية
7,312,590	7,425,107	20	دخل العملات الخاصة
2,011,561	1,490,030	20	مصاريف العملات الخاصة
5,301,029	5,935,077		صافي دخل العملات الخاصة
1,503,113	1,510,314	21	دخل الأتعاب والعملات، صافي
400,628	290,207		أرباح تحويل عملات أجنبية، صافي
14,398	21,815		دخل المتاجرة، صافي
48,882	50,786		توزيعات أرباح
190,515	283,137	22	مكاسب استثمارات مقتناه لغير أغراض المتاجرة، صافي
243,715	33,875	23	دخل العمليات الأخرى
7,702,280	8,125,211		إجمالي دخل العمليات، الصافي
1,596,375	1,572,514	24	رواتب موظفين وما في حكمها
328,095	320,498		إيجارات ومصاريف ميانى
288,790	282,180	10	استهلاك الممتلكات والمعدات
756,322	775,812		مصروفات عمومية وإدارية أخرى
1,286,397	1,227,488	8	مخصص انخفاض خسائر الائتمان، صافي
100,000	-		مخصص الانخفاض في قيمة الاستثمارات، صافي
39,330	23,833		مصاريف العمليات الأخرى
4,395,309	4,202,325		إجمالي مصاريف العمليات بالصافي
3,306,971	3,922,886		صافي دخل العمليات
35,516	23,110		الحصة في أرباح شركات زميلة بالصافي
3,342,487	3,945,996		صافي الدخل للسنة
1.11	1.32	25	ربح السهم الأساسي والمخفض (ريال سعودي)

تعتبر الإيضاحات المرفقة من 1 إلى 41 جزءاً لا يتجزأ من هذه القوائم المالية الموحدة.

م. عبدالله محمد العيسى  
رئيس مجلس الإدارة

عبدالمجيد عبدالله المبارك  
الرئيس التنفيذي

محمد علي القرشي  
نائب الرئيس التنفيذي للمالية



قائمة الدخل الشامل الموحدة  
للسنتين المنتهيتين في 31 ديسمبر 2017م و 2016م

2016م	2017م	بآلاف الريالات السعودية
3,342,487	3,945,996	صافي دخل السنة الدخل الشامل الآخر:
		البنود التي أعيد تصنيفها أو من الممكن إعادة تصنيفها لاحقاً إلى قائمة الدخل الموحدة
		استثمارات متاحة للبيع
309,784	422,221	- صافي التغيرات في القيمة العادلة (إيضاح 18)
(74,322)	(268,285)	- صافي المبالغ المحولة إلى قائمة الدخل الموحدة (إيضاح 18)
100,000	-	- انخفاض قيمة الاستثمارات
(174,322)	(268,285)	- (مكاسب) بيع استثمارات
-	-	البنود التي لا يمكن إعادة تصنيفها إلى قائمة الدخل الموحدة في الفترات اللاحقة
235,462	153,936	الدخل الشامل الآخر للسنة
3,577,949	4,099,932	إجمالي الدخل الشامل للسنة

تعتبر الإيضاحات المرفقة من 1 إلى 41 جزءاً لا يتجزأ من هذه القوائم المالية الموحدة.

  
م. عبدالله محمد العيسى  
رئيس مجلس الإدارة

  
عبدالمجيد عبدالله المبارك  
الرئيس التنفيذي

  
محمد علي آل قريشة  
نائب الرئيس التنفيذي للمالية

قائمة التغيرات في حقوق المساهمين الموحدة  
للسنتين المنتهيتين في 31 ديسمبر 2017م و 2016م

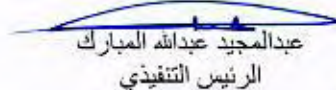
بآلاف الريالات السعودية

الإجمالي	أرباح مقترح توزيعها	أرباح مبقاه	احتياطات أخرى	احتياطي نظامي	رأس المال	
31 ديسمبر 2017م						
36.973.061	900.000	2.604.039	532.929	2.936.093	30.000.000	الرصيد في بداية السنة (المعدل) (إيضاح 26)
إجمالي الدخل الشامل						
422.221	-	-	422.221	-	-	صافي التغير في القيمة العادلة للاستثمارات المتاحة للبيع
(268,285)	-	-	(268,285)	-	-	صافي المبالغ المتعلقة بالاستثمارات المتاحة للبيع المحولة إلى قائمة الدخل الموحدة
3.945.996	-	3.945.996	-	-	-	صافي الدخل
إجمالي الدخل الشامل						
4.099.932	-	3.945.996	153.936	-	-	توزيعات أرباح نهائية لعام 2016م (إيضاح 26)
(900.000)	(900.000)	-	-	-	-	توزيعات أرباح مرحلية لعام 2017م (إيضاح 26)
(1.050.000)	-	(1.050.000)	-	-	-	مخصص الزكاة
(500.000)	-	(500.000)	-	-	-	محول للاحتياطي النظامي (إيضاح 17)
-	-	(986.499)	-	986.499	-	أرباح نهائية مقترح توزيعها عن عام 2017م (إيضاح 26)
-	1.140.000	(1.140.000)	-	-	-	الرصيد في نهاية العام
38.622.993	1.140.000	2.873.536	686.865	3.922.592	30.000.000	

الإجمالي	أرباح مقترح توزيعها	أرباح مبقاه	احتياطات أخرى	احتياطي نظامي	رأس المال	
31 ديسمبر 2016م						
36.545.112	1.300.000	2.847.174	297.467	2.100.471	30.000.000	الرصيد في بداية السنة، كما ورد سابقاً
(250.000)	(250.000)	-	-	-	-	أثر التعديل - مخصص الزكاة لعام 2016م (إيضاح 26)
36.295.112	1.050.000	2.847.174	297.467	2.100.471	30.000.000	الرصيد في بداية السنة - (المعدل) (إيضاح 26)
إجمالي الدخل الشامل						
309.784	-	-	309.784	-	-	صافي التغير في القيمة العادلة للاستثمارات المتاحة للبيع
(74.322)	-	-	(74.322)	-	-	صافي المبالغ المتعلقة بالاستثمارات المتاحة للبيع المحولة إلى قائمة الدخل الموحدة
3.342.487	-	3.342.487	-	-	-	صافي الدخل
إجمالي الدخل الشامل						
3.577.949	-	3.342.487	235.462	-	-	توزيعات أرباح نهائية لعام 2015م (إيضاح 26)
(1.050.000)	(1.050.000)	-	-	-	-	توزيعات أرباح مرحلية لعام 2016م (إيضاح 26)
(1.050.000)	-	(1.050.000)	-	-	-	مخصص الزكاة
(800.000)	-	(800.000)	-	-	-	محول للاحتياطي النظامي (إيضاح 17)
-	-	(835.622)	-	835.622	-	أرباح نهائية مقترح توزيعها عن عام 2016م (إيضاح 26)
-	900.000	(900.000)	-	-	-	الرصيد في نهاية العام (المعدل) (إيضاح 26)
36.973.061	900.000	2.604.039	532.929	2.936.093	30.000.000	

تعتبر الإيضاحات المرفقة من 1 إلى 41 جزءاً لا يتجزأ من هذه القوائم المالية الموحدة.

  
م. عبدالله محمد العيسى  
رئيس مجلس الإدارة

  
عبدالمجيد عبدالله المبارك  
الرئيس التنفيذي

  
محمد علي آل قريشة  
نائب الرئيس التنفيذي للمالية



قائمة التدفقات النقدية الموحدة  
للمنتين المنتهيتين في 31 ديسمبر 2017م و 2016م

2016م	2017م	إيضاح	بالآلاف الريالات السعودية
			<b>الأنشطة التشغيلية</b>
3,342,487	3,945,996		صافي الدخل للسنة
			التعديلات لتسوية صافي الدخل للسنة (إلى صافي النقدية الناتجة من (المستخدمة في) الأنشطة التشغيلية):
(32,541)	(55,606)		إطفاء العلاوة والخصم على صافي الاستثمارات المكتتة لغير أغراض المتاجرة، صافي
(190,515)	(283,137)		مكاسب استثمارات مكتتة لغير أغراض المتاجرة، صافي
-	(4,232)		مكاسب استثمارات مكتتة لأغراض المتاجرة، صافي
288,790	282,180		استهلاك ممتلكات ومعدات
(35,516)	(23,110)		الحصة في أرباح شركات زميلة، صافي
100,000	-		مخصص الانخفاض في قيمة الاستثمارات، صافي
1,286,397	1,227,488		مخصص انخفاض خسائر الائتمان، صافي
4,759,102	5,089,579		
			صافي (الزيادة) النقص في الموجودات التشغيلية:
636,006	221,760		وديعه نظامية لدى مؤسسة النقد العربي السعودي
(1,585,000)	(2,200,000)		أرصدة لدى البنوك والمؤسسات المالية الأخرى تستحق بعد ثلاثة أشهر من تاريخ الإقضاء
8,244	73,405		القيمة العادلة الإيجابية للمشتقات
-	(300,000)		استثمارات مكتتة لأغراض المتاجرة (مدرجة بقيمتها العادلة في قائمة الدخل)
870,427	2,844,261		قروض وسلف، صافي
13,394	9,898		عقارات أخرى
(108,598)	347,657		موجودات أخرى
			صافي الزيادة (النقص) في المطلوبات التشغيلية:
4,337,020	(1,780,545)		أرصدة للبنوك والمؤسسات المالية الأخرى
(48,491)	(60,715)		القيمة العادلة السلبية للمشتقات
(11,169,275)	(2,317,989)		ودائع العملاء
(222,025)	706,409		مطلوبات أخرى
(2,509,196)	2,633,720		صافي النقدية الناتجة من (المستخدمة في) الأنشطة التشغيلية
			<b>الأنشطة الاستثمارية</b>
22,491,578	18,495,446		متحصلات من بيع واستحقاق استثمارات مكتتة لغير أغراض المتاجرة
(22,505,924)	(18,905,857)		شراء استثمارات لغير أغراض المتاجرة
(256,438)	(172,239)		شراء ممتلكات ومعدات، صافي
(270,784)	(582,650)		صافي النقدية المستخدمة في الأنشطة الاستثمارية
			<b>الأنشطة التموينية</b>
(2,179,112)	(1,982,187)		توزيعات أرباح مدفوعة ووزكاة مدفوعة
(2,179,112)	(1,982,187)		صافي النقدية المستخدمة في الأنشطة التموينية
(4,959,092)	68,883		صافي الزيادة (النقص) في النقدية وشبه النقدية
21,041,852	16,082,760		النقدية وشبه النقدية في بداية السنة
16,082,760	16,151,643	28	النقدية وشبه النقدية في نهاية السنة
7,134,963	7,327,389		عمولات خاصة مستلمة خلال السنة
1,812,369	1,557,748		عمولات خاصة مدفوعة خلال السنة
			معلومات إضافية غير نقدية
235,462	153,936		صافي التغيرات في القيمة العادلة والمبالغ المحولة إلى قائمة الدخل الموحدة

تعتبر الإيضاحات المرفقة من 1 إلى 41 جزء لا يتجزأ من هذه القوائم المالية الموحدة

م. عبدالله محمد العيسى  
رئيس مجلس الإدارة

عبدالمجيد عبدالله المبارك  
الرئيس التنفيذي

محمد علي المقريشة  
نائب الرئيس التنفيذي للمالية

## إيضاحات حول القوائم المالية الموحدة للسنتين المنتهيتين في 31 ديسمبر 2017م و 2016م

### 1- عام

بنك الرياض (البنك)، شركة مساهمة سعودية مسجلة بالمملكة العربية السعودية، تأسس بموجب المرسوم الملكي السامي وقرار مجلس الوزراء رقم 91 بتاريخ 1 جمادى الأولى 1377هـ (الموافق 23 نوفمبر 1957م). يعمل البنك بموجب السجل التجاري رقم 1010001054 الصادر بتاريخ 25 ربيع الثاني 1377هـ (الموافق 18 نوفمبر 1957م) من خلال شبكة فروعها البالغ عددها 340 فرع (2016: 337 فرع) في المملكة العربية السعودية وفرعاً واحداً في مدينة لندن في المملكة المتحدة، ووكالة في مدينة هيوستن في الولايات المتحدة الأمريكية ومكتباً تمثيلاً في سنغافورة. وقد بلغ عدد موظفي المجموعة 6,332 موظفاً في نهاية 31 ديسمبر 2017 (2016: 6,337 موظفاً). إن عنوان المركز الرئيسي للبنك هو كما يلي:

بنك الرياض

طريق الملك عبدالعزيز - حي المربع

ص.ب. 22622

الرياض 11416

المملكة العربية السعودية

تتمثل أهداف البنك في تقديم كافة أنواع الخدمات المصرفية والاستثمارية. كما يقدم البنك لعملائه منتجات مصرفية متوافقة مع مبدأ تجنب الفوائد يتم اعتمادها والإشراف عليها من قبل هيئة شرعية مستقلة تم تشكيلها من قبل البنك.

القوائم المالية الموحدة تشتمل على القوائم المالية لبنك الرياض والشركات التابعة المملوكة بالكامل؛ (أ) شركة الرياض المالية (تقوم بتقديم خدمات الاستثمار وأنشطة إدارة الأصول المتمثلة في التعامل، والترتيب، والإدارة، وتقديم المشورة، وحفظ الأوراق المالية والتي تنظمها هيئة السوق المالية) و(ب) شركة إثراء الرياض العقارية (والغرض منها مسك وإدارة وبيع وشراء الأصول العقارية للملاك وللغير وذلك لغرض تمويل الأنشطة) و(ج) وشركة الرياض لوكالة التأمين (تعمل كوكيل لبيع منتجات التأمين المملوكة والمدارة من قبل شركة تأمين رئيسية أخرى) و (د) شركة كيرزون بروبيترتيز سنترت ليميتد (شركة تم تأسيسها في جزيرة مان) و (هـ) شركة الرياض للأسواق المالية (شركة تم تأسيسها في جزر الكايمان، دولة تحظى بصلاحيات المقاصة وإعلان إفلاس، لتنفيذ معاملات المشتقات المالية مع الأطراف الدولية نيابة عن بنك الرياض) (و يشار إليها مجتمعة بـ"المجموعة").

### 2- أسس الإعداد

#### 2.1 بيان الالتزام

تم إعداد هذه القوائم المالية الموحدة وفقاً لـ:

- أ- "المعايير الدولية لإعداد التقارير المالية المعدلة من قبل مؤسسة النقد العربي السعودي لمحاسبة الزكاة وضريبة الدخل"، والتي تتطلب تبني جميع المعايير الدولية لإعداد التقارير المالية الصادرة عن مجلس معايير المحاسبة الدولية، ماعدا تطبيق معيار المحاسبة الدولي 12- "ضريبة الدخل" والتفسير رقم (21) الصادر عن لجنة تفسير المعايير الدولية للتقارير المالية - "الرسوم"، بقدر تعلقها بالزكاة وضريبة الدخل. ووفقاً لتعميم مؤسسة النقد العربي السعودي رقم 381000074519 بتاريخ 11 أبريل 2017م والتعديلات اللاحقة له الصادرة على شكل توضيحات، بشأن المحاسبة عن الزكاة وضريبة الدخل على أن تحتسب الزكاة وضريبة الدخل على أساس ربع سنوي وتحمل على حقوق المساهمين ضمن الأرباح المبقاة.
- ب- نظام مراقبة البنوك وأحكام نظام الشركات في المملكة العربية السعودية والنظام الأساسي للبنك.
- يرجى الرجوع إلى الإيضاح (أ) (3.1) فيما يخص السياسة المحاسبية للزكاة وضريبة الدخل والإيضاح (26)، بشأن أثر التغيير في السياسة المحاسبية الناتج عن تعميم مؤسسة النقد العربي السعودي.

## إيضاحات حول القوائم المالية الموحدة للسنتين المنتهيتين في 31 ديسمبر 2017م و 2016م

### 2- أسس الإعداد (تتمة)

#### 2.2 أسس القياس والعرض

يتم إعداد هذه القوائم المالية الموحدة وفقاً لمبدأ التكلفة التاريخية باستثناء قياس القيمة العادلة للمشتقات، والاستثمارات المتاحة للبيع التي يتم قياسها بالقيمة العادلة، والاستثمارات المكتتاة لأغراض المتاجرة والمدرجة بقيمتها العادلة في قائمة الدخل. بالإضافة لذلك، يتم قياس الموجودات أو المطلوبات المالية المغطاة مخاطرها بالقيمة العادلة بقدر المخاطر التي تم تغطيتها، وتقاس بخلاف ذلك بالتكلفة. وتم عرض قائمة المركز المالي الموحدة بشكل عام من حيث السيولة.

#### 2.3 العملة الوظيفية وعملة العرض

تعرض القوائم المالية الموحدة بالريال السعودي والذي يعتبر العملة الوظيفية للمجموعة، ويتم تقريبها لأقرب ألف ريال سعودي، إلا في الحالات المبينة.

#### 2.4 الأحكام والتقديرات المحاسبية الهامة

إن إعداد القوائم المالية الموحدة وفقاً للمعايير الدولية لإعداد التقارير المالية، يتطلب من الإدارة استخدام بعض التقديرات والأحكام والافتراضات المحاسبية الهامة التي تؤثر على مبالغ الموجودات والمطلوبات المصرح عنها. كما يتطلب الأمر أن تمارس الإدارة حكمها الافتراضي في طريقة تطبيق السياسات المحاسبية للمجموعة. مثل هذه التقديرات والأحكام الافتراضية يتم تقييمها باستمرار وتعتمد على الخبرات السابقة وعلى بعض العوامل الأخرى التي تتضمن الحصول على استشارات مهنية وتوقعات للأحداث المستقبلية التي يعتقد أنها معقولة وفقاً للظروف.

تتضمن البنود الهامة التي تستخدم فيها الإدارة التقديرات والافتراضات أو تلك التي تمارس فيها الأحكام الافتراضية ما يلي :

#### أ. خسائر الانخفاض في قيمة القروض والسلف

يقوم البنك بشكل ربع سنوي بمراجعة محافظ القروض الخاصة به لتحديد مخصص خسائر الانخفاض في قيمتها (الخاص والعام). ولتحديد مدى إلزامية تسجيل خسائر الانخفاض، يقوم البنك بعمل تقديرات وأحكام للتأكد من وجود أية بيانات قابلة للملاحظة تشير إلى وجود انخفاض قابل للقياس في التدفقات النقدية المستقبلية المقدر. ويمكن أن يشمل هذا الدليل على بيانات قابلة للملاحظة تشير إلى وجود تغير سلبي في وضع السداد من قبل مجموعة من المقترضين. تستخدم الإدارة تقديرات مبنية على الخبرة السابقة بشأن خسائر القروض بعد الأخذ بعين الاعتبار خصائص مخاطر الائتمان والدليل الموضوعي على وجود انخفاض مماثل لتلك القروض والسلف التي تضمنتها المحفظة عند تقدير تدفقاتها النقدية. ويتم بصورة منتظمة، تقييم المنهجية والافتراضات المستخدمة في تقدير حجم وتوقيت التدفقات النقدية المستقبلية لتقليل أية فروقات بين الخسائر المقدر والفعالية.

#### ب. قياس القيمة العادلة

القيمة العادلة هي السعر الذي يمكن استلامه من بيع أصل أو المبلغ المدفوع لتحويل التزام ما بموجب معاملة عادية نظامية بين متعاملين بالسوق في تاريخ القياس. ويستند قياس القيمة العادلة إلى افتراض أن الصفقة لبيع الأصل أو تحويل الالتزام يحدث إما في:

- السوق الرئيسية للموجودات أو المطلوبات، أو
  - في حالة عدم وجود السوق الرئيسية، يتم في السوق الأكثر نفعاً للموجودات أو المطلوبات.
- ويجب أن تكون المجموعة قادرة على الوصول إلى السوق الرئيسية أو السوق الأكثر نفعاً.
- يتم قياس القيمة العادلة للموجودات أو المطلوبات باستخدام الافتراضات التي سيستخدمها المتعاملون في السوق عند تسعير الموجودات أو المطلوبات، على افتراض تصرف المتعاملين في السوق لمنفعتهم الاقتصادية. إن قياس القيمة العادلة للموجودات غير المالية يأخذ بعين الاعتبار قدرة المتعاملين في السوق لتوليد منافع اقتصادية باستخدام الأصول الأفضل لها أو عن طريق بيعها إلى مشارك آخر في السوق يستخدم هذه الأصول بالاستخدام الأفضل لها.

تستخدم المجموعة أساليب التقييم المناسبة حسب الظروف والتي تتوفر لها بيانات كافية لقياس القيمة العادلة، وذلك باستخدام المدخلات ذات الصلة التي يمكن ملاحظتها إلى أقصى حد ممكن والتقليل من استخدام المدخلات التي لا يمكن ملاحظتها.

يتم تصنيف الموجودات والمطلوبات التي يتم قياسها بالقيمة العادلة أو الإفصاح عن قيمتها العادلة في القوائم المالية الموحدة طبقاً للتسلسل الهرمي للقيمة العادلة، الموضح أدناه، وذلك اعتماداً على الحد الأدنى من المدخلات ذات الأثر الجوهري على قياس القيمة العادلة:

- المستوى الأول: الأسعار المتداولة (غير معدلة) في أسواق نشطة للموجودات أو للمطلوبات المشابهة.
- المستوى الثاني: طرق التقييم التي تستند على مدخلات هامة ترتكز على بيانات السوق التي يمكن ملاحظتها بشكل مباشر أو غير مباشر.
- المستوى الثالث: طرق التقييم التي تستند على مدخلات هامة وترتكز على بيانات السوق التي لا يمكن ملاحظتها.



## إيضاحات حول القوائم المالية الموحدة للسنتين المنتهيتين في 31 ديسمبر 2017 و 2016م

### 2- أسس الإعداد (تتمة)

#### 2.4 الأحكام والتقديرات المحاسبية الهامة (تتمة)

##### ب. قياس القيمة العادلة (تتمة)

أما بالنسبة للموجودات والمطلوبات التي يعترف بها في القوائم المالية الموحدة بشكل متكرر، تحدد المجموعة ما إذا كان هناك تحويلات قد تمت بين المستويات في التسلسل الهرمي وذلك عن طريق إعادة تقييم التصنيف (اعتماداً على الحد الأدنى من المدخلات ذات الأثر الأكبر على قياس القيمة العادلة ككل) في نهاية كل فترة مالية.

##### ج. الانخفاض في قيمة الاستثمارات المتاحة للبيع

تمارس المجموعة حكمها الافتراضي عند تقدير الانخفاض في قيمة استثمارات الأسهم المتاحة للبيع. ويتضمن ذلك تحديد إذا كان الانخفاض الجوهرى أو المستمر في القيمة العادلة يقل عن التكلفة. للقيام بهذا الحكم الافتراضي فإن المجموعة تقيم من ضمن عوامل أخرى، النقلب الطبيعي في سعر السهم. إضافة الى ذلك، فإن المجموعة تعتبر الانخفاض في القيمة ظاهراً عندما يكون هناك دليلاً موضوعياً للتدهور في الملائة المالية للجهة المستثمر فيها، أو في أداء الصناعة أو القطاع، وفي التغيرات في التقنية، وفي التدفقات النقدية التشغيلية والتمويلية. وتقوم المجموعة بمراجعة سندات الدين لديها و المصنفة كاستثمارات متاحة للبيع في تاريخ إعداد القوائم المالية لتقييم ما إذا كانت تعرضت لانخفاض في قيمتها. وهذا يتطلب تقديراً مماثلاً لما ينطبق على التقييم الفردي للقروض والسلف.

##### د. تصنيف الاستثمارات المكتناه حتى تاريخ الاستحقاق

تتبع المجموعة متطلبات معيار المحاسبة الدولي 39 في تصنيف الموجودات المالية غير المشتقة ذات الدفعات الثابتة أو الممكن تحديدها والتي لها تاريخ استحقاق ثابت كالاستثمارات المكتناه حتى تاريخ الاستحقاق. وللقيام بهذا الحكم الافتراضي، فإن المجموعة تقيم نيتها ومقدرتها على الاحتفاظ بهذه الاستثمارات حتى تاريخ الاستحقاق.

##### هـ. تحديد السيطرة على الشركات المستثمر بها

###### صناديق الاستثمار

تعمل المجموعة كمدير صندوق لعدد من صناديق الاستثمار. ولتحديد ما إذا كانت المجموعة تسيطر على صندوق استثمار، يتم التركيز على تقديرات المنافع الاقتصادية الإجمالية للمجموعة في الصندوق (تتضمن أي عمولات متراكمة أو رسوم إدارية متوقعة)، وعلى حقوق المستثمرين في الاستغناء عن مدير الصندوق. وبناءً على ذلك تبين للمجموعة أنها تعمل كوكيل للمستثمرين في جميع الحالات، وبالتالي لم يتم توحيد هذه الصناديق. الشركات ذات الأغراض الخاصة  
البنك هو طرف في بعض الشركات ذات الأغراض الخاصة، لتسهيل تمويل ترتيبات متوافقة مع أحكام الشريعة. يتم تضمين مخاطر التعرض لهذه الشركات في محفظة البنك للقروض والسلف.

##### و. خطط المنافع المحددة

تقوم المجموعة بتشغيل خطة مكافأة نهاية الخدمة للموظفين وفقاً لنظام العمل والعمال السعودي، ويستحق الالتزام على أساس طريقة وحدة الائتمان المتوقعة وفق التقييم الإكتواري الدوري.  
وللمزيد من الافتراضات والتقديرات، يرجى الرجوع إلى الإيضاح رقم 27.

## إيضاحات حول القوائم المالية الموحدة للسنتين المنتهيتين في 31 ديسمبر 2017م و 2016م

### 3- ملخص السياسات المحاسبية الهامة

فيما يلي بياناً بأهم السياسات المحاسبية المتبعة في إعداد هذه القوائم المالية الموحدة.

باستثناء التغييرات في السياسات المحاسبية الناتجة عن اتباع المعايير الدولية للقرارات المالية وتفسيراتها الجديدة والمعدلة وإرشادات مؤسسة النقد العربي السعودي كما هو مبين في الإيضاح (3.1) أدناه، فإن السياسات المحاسبية المتبعة في إعداد هذه القوائم المالية الموحدة تتماشى مع تلك المتبعة في إعداد القوائم المالية الموحدة السنوية للسنة المنتهية في 31 ديسمبر 2016م.

#### 3.1 التغييرات في السياسات المحاسبية

إن السياسات المحاسبية المتبعة في إعداد هذه القوائم المالية الموحدة، بما في ذلك التغيير في السياسة المحاسبية للزكاة والمذكورة أدناه وتبني التعديل على المعيار القائم والمذكور أدناه والتي لم يكن لها تأثير جوهري على القوائم المالية الموحدة للمجموعة للفترة الحالية أو الفترات السابقة، ومن المتوقع أن يكون لها تأثير غير هام في الفترات المستقبلية:

##### أ. الزكاة

بالعودة إلى السبب الموضح في الإيضاح رقم (2.1)، قامت المجموعة بتعديل سياستها المحاسبية بشأن الزكاة حيث أصبح احتساب الزكاة على أساس ربع سنوي وتحميلها على الأرباح المبقاه. وفي السابق، كانت الزكاة تخصم من توزيعات الأرباح عند دفعها للمساهمين وكان يتم إثباتها كمطلوبات في ذلك الوقت، وفي حال عدم دفع أي توزيعات للأرباح يتم احتساب الزكاة عند دفعها. وقامت المجموعة بإثبات هذا التغيير في السياسة المحاسبية المتعلقة بالزكاة بأثر رجعي، والأثر الناتج عن هذا التغيير تم الإفصاح عنه في الإيضاح رقم (26) حول القوائم المالية الموحدة.

##### ب. التعديلات على المعايير الحالية

التعديلات على معيار المحاسبة الدولي رقم 7 بخصوص المبادرة بالإفصاح عن قائمة التدفقات النقدية:

تطبق التعديلات على الفترات السنوية التي تبدأ في أو بعد 1 يناير 2017م. تتطلب هذه التعديلات تقديم إفصاحات إضافية لتمكين مستخدمي القوائم المالية من تقييم التغير في المطلوبات الناتجة عن الأنشطة التمويلية. هذه التعديلات هي جزء من مبادرة الإفصاح الصادرة عن مجلس معايير المحاسبة الدولي والذي يواصل استكشاف كيفية تحسين الإفصاح عن القوائم المالية. لم ينتج عن إتباع هذه التعديلات أي تأثير جوهري على القوائم المالية الموحدة باستثناء بعض الإفصاحات الإضافية.

لقد ارتأى البنك عدم الاتباع المبكر لهذه التعديلات والتفجحات على المعايير الدولية للقرارات المالية التي تم نشرها والتي يتعين على البنوك الالتزام بها للسنوات المحاسبية التي تبدأ في أو بعد 1 يناير 2018م (يرجى الرجوع للإيضاح رقم 39).

#### 3.2 أسس توحيد القوائم المالية

تشمل هذه القوائم المالية السنوية الموحدة، القوائم المالية لبنك الرياض وشركائه التابعة للسنة المالية المنتهية في 31 ديسمبر من كل سنة. ويتم إعداد القوائم المالية للشركات التابعة لنفس السنة المالية التي تعد فيها القوائم المالية للبنك باستخدام سياسات محاسبية مماثلة.

الشركات التابعة هي المنشآت المستثمر فيها التي يسيطر عليها البنك. ويسيطر البنك على المنشأة المستثمر فيها عند تعرضه لمخاطر أو يكون لديه حقوق في العوائد المتغيرة من خلال مشاركته في المنشأة المستثمر فيها، ويكون لديه القدرة على التأثير على تلك العوائد من خلال سيطرته على المنشأة المستثمر فيها. ويتم توحيد القوائم المالية للشركات التابعة مع القوائم المالية للبنك بتاريخ انتقال السيطرة عليها، ويتوقف توحيد هذه القوائم المالية بتاريخ توقف البنك عن هذه السيطرة. يتم استبعاد الأرصدة بين البنك وشركائه التابعة، وأي دخل أو مصروف قد ينشأ من المعاملات المالية المتداخلة بين شركات المجموعة عند إعداد القوائم المالية الموحدة.

وبشكل عام، هناك افتراض مسبق بأن تملك أغلبية حقوق التصويت ينتج عنه سيطرة. على أية حال، وتحت ظروف خاصة قد يمارس البنك السيطرة بملكية حصص أقل من 50%، وفي أحيان أخرى قد لا يستطيع ممارسة السيطرة حتى مع تملك حصص أكثر من 50% من أسهم المنشأة، وعند تقييم ما إذا كان لدى البنك السلطة على المنشأة المستثمر فيها وبالتالي السلطة على عوائدها المتغيرة، ينظر البنك إلى الحقائق والظروف ذات الصلة، والتي تشمل:

- تصميم المنشأة المستثمر فيها والغرض منها.
- الأنشطة ذات الصلة وكيفية اتخاذ القرارات بخصوص هذه الأنشطة وهل البنك يستطيع أن يوجه هذه الأنشطة.
- الترتيبات التعاقدية مثل حقوق الشراء وحقوق البيع وحقوق التصفية.
- ما إذا كان البنك معرض أو لديه حقوق في العوائد المتقلبة من ارتباطه بالمنشأة المستثمر فيها، وقدرته على التأثير في تذبذب هذه العوائد.

## إيضاحات حول القوائم المالية الموحدة للسنتين المنتهيتين في 31 ديسمبر 2017م و 2016م

### 3 - ملخص السياسات المحاسبية الهامة (تتمة)

#### 3.2 أسس توحيد القوائم المالية (تتمة)

تتم المحاسبة عن التغير في حصص الملكية في منشأة تابعة (مع عدم فقد السيطرة) بطريقة حقوق الملكية. فإذا فقدت المجموعة السيطرة على المنشأة التابعة، يلغى الأصل ذي الصلة (شامل الشهرة) والخصوم والحصص الغير مسيطر عليها والأجزاء الأخرى من حقوق الملكية، بينما يتم الاعتراف بأي ربح أو خسارة في قائمة الدخل. ويتم تقييم أي استثمار متبقي في المنشأة التابعة بالقيمة العادلة في تاريخ فقد السيطرة. يعتبر البنك طرفاً في منشآت ذات غرض خاص، والتي أنشأت أساساً لغرض تسهيل بعض ترتيبات التمويل المتوافقة مع أحكام الشريعة. وقد توصل البنك إلى قرار بعدم إمكانية توحيد البيانات المالية لهذه الكيانات مع بياناتها المالية لعدم توفر السيطرة على هذه المنشآت ذات الغرض الخاص.

#### 3.3 محاسبة تاريخ السداد

يتم إثبات وإلغاء إثبات كافة العمليات الاعتيادية المتعلقة بشراء وبيع الموجودات المالية بتاريخ السداد (أي التاريخ الذي يتم فيه تسليم الأصل للطرف الآخر). عندما يتم تطبيق محاسبة تاريخ السداد، تقوم المجموعة باحتساب أي تغير في القيمة العادلة خلال الفترة بين تاريخ المتاجرة وتاريخ التسوية بنفس طريقة احتساب الموجودات المقتناة. العمليات الاعتيادية المتعلقة بشراء أو بيع الأدوات المالية هي العمليات التي تتطلب أن يتم تسليم تلك الموجودات خلال فترة زمنية تنص عليها الأنظمة أو تلك المتعارف عليها في السوق.

#### 3.4 الاستثمار في الشركات الزميلة

الشركة الزميلة تشمل المنشآت غير الممثلة في كيان قانوني مثل الشراكة، والتي يكون للمستثمر تأثير جوهري عليها وهي ليست شركة تابعة أو حصة في مشروع مشترك. ويتمثل التأثير الجوهري في المشاركة في القرارات التي تخص السياسات المالية والتشغيلية، ولكن لا يرقى إلى السيطرة أو المشاركة في السيطرة على تلك السياسات. ويتم المحاسبة عن الاستثمارات في الشركات الزميلة وفقاً لطريقة حقوق الملكية، وبموجبها يتم تسجيل الاستثمار مبدئياً بالتكلفة ويتم تعديلها لاحقاً عند تغير قيمتها بعد الاقتناء وفق التعريف في صافي الموجودات للشركة المستثمر بها وتخفض القيمة المسجلة للاستثمارات بالأرباح أو الخسائر للمستثمر متضمنة حصته في أي أرباح أو خسائر في الشركة المستثمر بها والتوزيعات المستلمة من الشركات المستثمر بها.

#### 3.5 الأدوات المالية المشتقة ومحاسبة تغطية المخاطر

الأدوات المالية المشتقة والتي تتضمن عقود الصرف الأجنبي ومقايضات أسعار العملات الخاصة وخيارات العملات (المكتنبة والمشتراة)، تقاس مبدئياً بالقيمة العادلة في تاريخ التعاقد، ويتم إثبات تكلفة العملية في قائمة الدخل، وترد كافة المشتقات بقيمتها العادلة ضمن الموجودات وذلك عندما تكون القيمة العادلة إيجابية، وتقيد ضمن المطلوبات عندما تكون القيمة العادلة سلبية. وتحدد القيمة العادلة بالرجوع إلى الأسعار المتداولة بالسوق ونماذج خصم التدفقات النقدية ونماذج التسعير، حسب ما هو ملائم. وتعتمد معالجة التغيرات في القيمة العادلة للمشتقات على تصنيفها في أي من الفئات التالية:

##### 1- المشتقات المقتناة لأغراض المتاجرة

ترد أي تغيرات في القيمة العادلة للمشتقات المقتناة لأغراض المتاجرة مباشرة في قائمة الدخل الموحدة ويفصح عنها ضمن دخل/خسائر المتاجرة. وتتضمن المشتقات المقتناة لأغراض المتاجرة أيضاً على تلك المشتقات التي لا تخضع لمحاسبة تغطية المخاطر كما هو مبين أدناه.

##### 2- محاسبة تغطية المخاطر

ترد المجموعة بعض المشتقات كأدوات تغطية المخاطر في علاقات تحوط مؤهلة. ولأغراض محاسبة تغطية المخاطر، فإن تغطية المخاطر تصنف إلى فئتين هما (أ) تغطية مخاطر القيمة العادلة والتي تغطي التعرض لمخاطر التغيرات في القيمة العادلة للموجودات أو المطلوبات أو الالتزامات المؤكدة غير المغطاة أو جزء محدد من الموجودات أو المطلوبات أو الالتزامات مؤكدة مرتبطة بمخاطر محددة قد تؤثر على صافي الدخل أو الخسارة المعلنة. (ب) تغطية مخاطر التدفقات النقدية والتي تغطي التعرض لمخاطر التغيرات في التدفقات النقدية سواء كانت متعلقة بمخاطر محددة مرتبطة بالموجودات أو المطلوبات المسجلة أو العمليات المتوقع حدوثها بنسبة عالية والتي تؤثر على صافي الدخل أو الخسارة المعلنة.

ولكي تكون المشتقات مؤهلة لمحاسبة تغطية المخاطر، فإنه يتوقع بأن تكون تغطية المخاطر ذات فاعلية عالية، أي أن التغيرات في القيمة العادلة أو التدفقات النقدية الخاصة بأداة تغطية المخاطر يجب أن تغطي بشكل فعال التغيرات التي طرأت على البند الذي تمت تغطية مخاطره، ويجب أن تكون هذه التغيرات قابلة للقياس بشكل موثوق به. وعند بداية تغطية المخاطر، يجب توثيق استراتيجية وأهداف إدارة المخاطر بما في ذلك تحديد أداة تغطية

## إيضاحات حول القوائم المالية الموحدة للسنتين المنتهيتين في 31 ديسمبر 2017م و 2016م

### 3 - ملخص السياسات المحاسبية الهامة (تتمة)

#### 3.5 الأدوات المالية المشتقة ومحاسبة تغطية المخاطر (تتمة)

##### 2- محاسبة تغطية المخاطر (تتمة)

المخاطر والبند المراد تغطيته وطبيعة المخاطر المغطاة وطريقة تقييم مدى فاعلية تغطية المخاطر، وعليه يجب تقييم مدى فعالية تغطية المخاطر بصورة مستمرة.

##### أ. تغطية مخاطر القيمة العادلة

قد يكون لتخصيص المشتقات كأداة لتغطية مخاطر التغير في القيمة العادلة للموجودات أو المطلوبات المسجلة أو للالتزامات المؤكدة تأثير على قائمة الدخل، وتدرج أية مكاسب أو خسائر ناشئة عن إعادة قياس أدوات تغطية المخاطر بقيمتها العادلة مباشرة في قائمة الدخل الموحدة. ويتم تسوية أي مكاسب أو خسائر متعلقة بالبند الذي تمت تغطية مخاطره مقابل القيمة الدفترية لذلك البند ويدرج في قائمة الدخل الموحدة. أما البنود المغطاة والتي يتم قياسها بالتكلفة المطفأة، ففي الحالات التي تتوقف فيها تغطية مخاطر القيمة العادلة للأدوات المالية المرتبطة بعمليات خاصة عن الوفاء بشرط محاسبة تغطية المخاطر، أو عند بيعها، أو ممارسة الحق تجاهها، أو إنهاؤها، وعند انتهائها يتم إطفاء الفرق بين القيمة الدفترية للبنود المغطاة والقيمة الإسمية المستفزة في قائمة الدخل وذلك على مدى العمر المتبقي للأداة المالية باستخدام معدل العائد الفعلي. وإذا تم استبعاد البند الذي تمت تغطية مخاطره يتم إثبات وتسوية القيمة العادلة غير المطفأة على الفور بقائمة الدخل الموحدة.

##### ب. تغطية مخاطر التدفقات النقدية

عندما يتم تخصيص أحد المشتقات على أنها أداة لتغطية تقلبات التدفقات النقدية المتعلقة بمخاطر مرتبطة بأصل أو الالتزام مسجل أو مرتبط بعملية مالية متوقع احتمال حدوثها بنسبة عالية والتي قد يكون لها تأثير على قائمة الدخل الموحدة، فيتم إثبات الجزء الخاص بالربح والخسارة الناجمة عن أداة تغطية المخاطر - التي تم تحديدها على أنها تغطية فعالة - مباشرة في قائمة الدخل الشامل، والجزء غير الفعال، إن وجد يتم إثباته في قائمة الدخل الموحدة. بالنسبة لتغطية مخاطر التدفقات النقدية التي لها تأثير على المعاملات المستقبلية، يتم تحويل الربح أو الخسارة المدرجة في الاحتياطات الأخرى إلى قائمة الدخل الموحدة خلال نفس الفترة التي أثرت فيها معاملة التغطية على قائمة الدخل الموحدة. وعندما ينتج من المعاملات المغطاة المتوقعة إثبات أصل غير مالي أو التزام غير مالي عندئذ يجب أن يتضمن القياس المبدئي لتكلفة الاستحواذ أو التكلفة الدفترية لهذه الأصول والالتزامات الأرباح والخسائر المتعلقة بها والتي سبق إثباتها مباشرة في قائمة الدخل الشامل.

ويتم التوقف عن اتباع محاسبة تغطية المخاطر عند انتهاء سريان أداة التغطية أو عندما يتم بيعها أو ممارسة الحق تجاهها أو إنهاؤها أو عندما لا تصبح تلك الأداة مؤهلة لمحاسبة تغطية المخاطر، أو عند التأكد بأن العملية المتوقعة حصولها مسبقاً لن يتم حصولها، أو عند إلغائها من قبل المجموعة. في ذلك الوقت، يتم الاحتفاظ بالأرباح أو الخسائر المتراكمة الناتجة عن أداة تغطية مخاطر التدفقات النقدية التي تم إثباتها في قائمة الدخل الشامل حتى تحدث العملية المتوقعة حدوثها، وفي حال التوقف بعدم حدوثها، يتم تحويل صافي الربح أو الخسارة المتراكمة المثبت ضمن قائمة الدخل الشامل إلى قائمة الدخل الموحدة للفترة.

### 3.6 العملات الأجنبية

تعرض القوائم المالية الموحدة للمجموعة بالريال السعودي والتي هي العملة الوظيفية للبنك.

تحول المعاملات التي تتم بالعملات الأجنبية للريال السعودي بأسعار الصرف الفورية السائدة بتاريخ إجراء تلك المعاملات. كما تحول أرصدة الموجودات والمطلوبات النقدية المسجلة بالعملات الأجنبية في نهاية السنة للريال السعودي بأسعار الصرف السائدة بتاريخ إعداد التقارير. ويتم إثبات المكاسب أو الخسائر الناتجة من تحويل الموجودات والمطلوبات النقدية المسجلة بالعملات الأجنبية بقائمة الدخل الموحدة. ويتم تحويل البنود غير النقدية المقاسة بالقيمة العادلة بعملة أجنبية باستخدام أسعار الصرف الفوري المعمول بها في التاريخ الذي تم تحديد القيمة العادلة لها. ويتم إدراج مكاسب أو خسائر تحويل أسعار الصرف الخاصة بالبنود غير النقدية المسجلة بالقيمة العادلة كجزء من تسوية القيمة العادلة إما في قائمة الدخل الموحدة أو في حقوق المساهمين طبقاً لطبيعة الموجودات المالية التي تقوم عليها. أما بالنسبة للموجودات والمطلوبات غير النقدية التي يتم قياسها من حيث التكلفة التاريخية بالعملات الأجنبية يتم تحويلها إلى الريال السعودي، باستخدام سعر الصرف الفوري المعمول به في تاريخ المعاملات الأولية.

وتحول أرصدة الموجودات والمطلوبات للفروع الخارجية المسجلة بالعملات الأجنبية للريال السعودي بأسعار الصرف الفوري في تاريخ إعداد التقارير. كما تحول إيرادات ومصروفات الفروع الخارجية للريال السعودي بناء على المتوسط المرجح لأسعار الصرف السائدة خلال السنة. يتم إدراج فروقات التحويلات إذا كانت جوهرية في الدخل الشامل الآخر ويتم تحويل هذه الفروقات إلى قائمة الدخل الموحدة عند استبعاد العمليات الأجنبية.

## إيضاحات حول القوائم المالية الموحدة للسنتين المنتهيتين في 31 ديسمبر 2017م و 2016م

### 3 - ملخص السياسات المحاسبية الهامة (تتمة)

#### 3.7 مقاصة الأدوات المالية

تتم مقاصة الموجودات والمطلوبات المالية وتدرج في قائمة المركز المالي الموحدة بالصافي في حالة وجود حق قانوني حالي ملزم بذلك أو في الحالات التي تعترف المجموعة فيها بتسديد المطلوبات على أساسا الصافي أو بيع الموجودات وتسديد المطلوبات في آن واحد. لا يتم مقاصة الدخل والمصروفات في قائمة الدخل الموحدة إلا إذا كان ذلك مطلوباً أو مسموحاً به بناء على معيار أو تفسير محاسبي كما تم الإفصاح عنه في السياسات المحاسبية للمجموعة.

#### 3.8 إثبات الإيرادات

##### 1- دخل ومصاريف العمولات الخاصة

دخل ومصاريف العمولات الخاصة للأدوات المالية ذات العمولات الخاصة ( باستثناء تلك الأدوات المصنفة كمقتناة لأغراض المتاجرة أو المدرجة بقيمتها العادلة في قائمة الدخل)، يتم إثباتها في قائمة الدخل الموحدة على أساس معدل العمولات الخاصة الفعال. ومعدل سعر العملات الخاصة الفعال هو ذلك المعدل الذي يعدل تمام خصم الدفعات النقدية المستقبلية المتوقعة والمقبوضات خلال العمر المتوقع للأصل أو الالتزام المالي للقيمة الدفترية للأصل أو الالتزام المالي. عند احتساب معدل سعر العمولات الخاصة الفعال يقوم البنك بتقدير التدفقات النقدية المستقبلية أخذاً في الاعتبار كل الشروط التعاقدية للأداة المالية ولكن لا تشمل خسائر التمويل المستقبلية.

يتم تعديل القيمة الدفترية للموجودات أو المطلوبات المالية في حالة قيام المجموعة بتعديل تقديرات المدفوعات أو المتحصلات. تحتسب القيمة الدفترية المعدلة على أساس معدل سعر العمولات الخاصة الفعلي ويسجل التغير في القيمة الدفترية كدخل أو مصاريف عمولات خاصة.

عندما يتم تخفيض القيمة المسجلة لأصل مالي أو مجموعة أصول مالية مماثلة بسبب خسارة الانخفاض في القيمة ، يتم الاستمرار بالاعتراف بإيرادات العمولات الخاصة باستخدام معدل العمولة الخاصة وبتطبيقه على القيمة الدفترية الجديدة.

يتضمن احتساب معدل سعر العمولات الخاصة الفعلي جميع الرسوم المدفوعة أو المقبوضة ، ومصاريف العملية، والعلاوة أو الخصم التي تعتبر جزء لا يتجزأ من سعر العمولة الخاصة . تعتبر مصاريف العملية مرتبطة باقتناء أو إصدار أو بيع موجودات أو التزام مالي.

##### 2- أتعاب الخدمة البنكية

يتم إثبات أتعاب الخدمات البنكية على أساس مبدأ الاستحقاق المحاسبي عند تقديم الخدمة. أما أتعاب الارتباطات لمنح القروض والتي غالباً ما يتم استخدامها، فيتم تأجيلها مع التكلفة المباشرة المتعلقة بها ويتم إثباتها كتعديل للعائد الفعلي عن تلك القروض. في حالة التوقع بعدم استخدام القرض يتم الاعتراف برسوم الالتزام للقرض على أساس القسط الثابت على مدى فترة الالتزام. أما أتعاب المحافظ المدارة والخدمات الاستشارية الإدارية يتم إثباتها على أساس نسبي طبقاً لعمود الخدمات. الأتعاب المستلمة عن إدارة الأصول وإدارة الثروات وخدمات التخطيط المالي وخدمات الحفظ والخدمات المماثلة الأخرى التي يتم تقديمها يتم إثباتها على مدى الفترة التي يتم خلالها تقديم هذه الخدمات.

##### 3- أخرى

توزيعات الأرباح يتم إثباتها عند نشوء الحق لاستلام هذه الأرباح. تشمل نتائج أنشطة المتاجرة جميع المكاسب والخسائر نتيجة التغيرات في القيمة العادلة ودخل ومصاريف العمولات الخاصة للأصول والالتزامات المقتناة لأغراض المتاجرة.

#### 3.9 اتفاقيات البيع وإعادة الشراء

يتم إثبات الموجودات المباعة مع الالتزام بإعادة شرائها في تاريخ مستقبلي محدد (اتفاقية إعادة الشراء) في قائمة المركز المالي الموحدة، حيث أن المجموعة تحتفظ بجميع مخاطر وعوائد الملكية. يستمر قياس هذه الموجودات وفقاً للسياسات المحاسبية المتبعة بشأن الاستثمارات المدرجة بقيمتها العادلة في قائمة الدخل، والاستثمارات المتاحة للبيع، والاستثمارات المقتناة حتى تاريخ الاستحقاق، والاستثمارات الأخرى المقتناة بالتكلفة المطفأة. ويتم إظهار الالتزام نظير المبالغ المستلمة من الطرف الآخر بموجب هذه الاتفاقيات في الأرصدة للبنوك والمؤسسات المالية الأخرى أو ودائع العملاء، حسب ما هو ملائم. ويتم اعتبار الفرق بين سعر البيع وسعر إعادة الشراء كمصاريف عمولات خاصة تستحق على مدى فترة اتفاقية إعادة الشراء على أساس سعر العمولة الخاصة الفعلي. لا يتم إثبات الموجودات المشتراة مع وجود التزام لإعادة بيعها في تاريخ مستقبلي محدد (اتفاقية إعادة بيع) في قائمة المركز المالي الموحدة لعدم انتقال السيطرة على تلك الموجودات إلى المجموعة. تدرج المبالغ المدفوعة بموجب هذه الاتفاقيات ضمن النقدية والأرصدة لدى مؤسسة النقد العربي السعودي أو الأرصدة لدى البنوك والمؤسسات المالية الأخرى حسب ما هو ملائم. ويتم اعتبار الفرق بين سعر الشراء وسعر إعادة البيع كدخل عمولات خاصة تستحق على مدى فترة اتفاقية إعادة البيع مستخدماً معدل سعر العمولة الخاصة الفعلي.

## إيضاحات حول القوائم المالية الموحدة للسنتين المنتهيتين في 31 ديسمبر 2017م و 2016م

### 3 - ملخص السياسات المحاسبية الهامة (تتمة)

#### 3.10 الاستثمارات

يتم إثبات كافة السندات المالية الاستثمارية مبدئياً بالقيمة العادلة شاملة مصاريف الإقتناء المباشرة المتعلقة بالاستثمارات، باستثناء مصاريف العمليات المباشرة المتعلقة بالاستثمارات المدرجة بقيمتها العادلة في قائمة الدخل التي تحمل بقائمة الدخل كمصاريف ويتم لاحقاً معالجتها حسب تصنيفها كاستثمارات مكتتاة حتى تاريخ الاستحقاق أو كاستثمارات مدرجة بقيمتها العادلة في قائمة الدخل أو كاستثمارات متاحة للبيع أو كاستثمارات أخرى مكتتاة بالتكلفة المطفأة. تطفأ العلاوة أو يستهلك الخصم وفق أساس العائد الفعلي وتدرج في دخل العمولات الخاصة.

بالنسبة للسندات المالية التي يتم تداولها في الأسواق الموحدة النظامية، تحدد القيمة العادلة على أساس الأسعار المتداولة بالسوق عند إنتهاء العمل في تاريخ إعداد التقارير. يتم تحديد القيم العادلة للأصول المدارة والاستثمارات في صناديق الاستثمار بناء على صافي قيم الموجودات المعلنة.

أما بالنسبة للسندات المالية التي لا يوجد لها سوق متداول، فيتم تقدير القيمة العادلة بالرجوع للقيمة السوقية الحالية لأداة أخرى تكون غالباً مشابهة، أو تعتمد على التدفقات النقدية المتوقعة للأداة المالية. عندما يتعذر الحصول على قيم عادلة من أسواق نشطة، فحينئذ يتم استخدام طرق تقييم متنوعة والتي تتضمن استخدام النماذج الرياضية. يتم أخذ المدخلات لهذه النماذج من مشاهدات الأسواق حيثما كان ذلك ممكناً، ولكن عندما يكون هذا غير مجدي، فإن الأمر يتطلب درجة من الأحكام الافتراضية لتحديد القيم العادلة فيما يخص بيانات السوق التي لا يمكن ملاحظتها.

بعد الإثبات الأولي للاستثمارات لا يسمح عادة بإجراء أية تحويلات بين فئات تصنيف الاستثمارات المختلفة، فيما عدا ما أقره التعديل الأخير لمعيار المحاسبة الدولي رقم 39 (إيضاح 7)، يتم تحديد القيم المسجلة في نهاية كل فترة لاحقة لكل فئة من فئات الاستثمارات على الأسس الموضحة في الفقرات التالية:

#### 1- الاستثمارات المدرجة بقيمتها العادلة في قائمة الدخل

تصنف الاستثمارات في هذه الفئة مبدئياً كاستثمارات مكتتاة لأغراض المتاجرة أو كاستثمارات تم تحديدها بعد الاعتراف الأولي كاستثمارات مدرجة بقيمتها العادلة في قائمة الدخل الموحدة. ويتم اقتناء الاستثمارات المكتتاة لأغراض المتاجرة أساساً لغرض البيع أو إعادة الشراء في مدد قصيرة الأجل. بعد الإثبات الأولي، تقاس تلك الاستثمارات لاحقاً بالقيمة العادلة ويتم إظهار التغيرات في القيمة العادلة في قائمة الدخل الموحدة للفترة التي تنشأ فيها تلك التغيرات. ولا يتم إضافة تكلفة الاقتناء في حال وجودها للقيمة العادلة عند الإثبات الأولي للاستثمارات ويتم تحميلها على قائمة الدخل الموحدة. ويتم إظهار دخل العمولات الخاصة وتوزيعات الأرباح المستلمة عن السندات المالية الدرجة بقيمتها العادلة في قائمة الدخل كدخل متاجرة.

#### 2- الاستثمارات المتاحة للبيع

الاستثمارات المتاحة للبيع هي أدوات مالية غير مشتقة وتشمل الأسهم والسندات التي تم تصنيفها كاستثمارات متاحة للبيع أو لم يتم تصنيفها (أ) كقروض والحسابات المدينة، (ب) أو كاستثمارات مكتتاه حتى تاريخ الاستحقاق، (ج) أو كموجودات مالية مدرجة بقيمتها العادلة في قائمة الدخل. الاستثمارات المتاحة للبيع هي الأسهم وأوراق الدين التي يُهدف إلى الاحتفاظ بها لفترة زمنية غير محددة والتي يمكن بيعها لمقابلة احتياجات السيولة أو التغيرات في أسعار العمولات الخاصة أو أسعار الصرف الأجنبي أو أسعار الأسهم، وتقاس هذه الاستثمارات بالقيمة العادلة. وعندما لا يتم تغطية مخاطر القيمة العادلة للاستثمارات المتاحة للبيع تثبت أية مكاسب أو خسائر ناتجة عن التغير في القيمة العادلة مباشرة في قائمة الدخل الشامل، باستثناء انخفاض القيمة التي يتم إثباتها في قائمة الدخل الموحدة. وعند إلغاء إثبات هذه الاستثمارات، يتم إعادة تصنيف المكاسب أو الخسارة المتراكمة والمثبتة سابقاً في قائمة الدخل الشامل الموحدة إلى قائمة الدخل الموحدة.

#### 3- الاستثمارات الأخرى المكتتاة بالتكلفة المطفأة

تصنف الاستثمارات ذات الدفعات الثابتة أو الممكن تحديدها والغير متداولة بسوق نشط كاستثمارات أخرى مكتتاه بالتكلفة المطفأة. وتظهر الاستثمارات الأخرى المكتتاة بالتكلفة المطفأة والتي لم يتم تغطية مخاطر قيمتها العادلة بالتكلفة المطفأة، باستخدام طريقة العائد الفعلي، ناقصاً مخصص الانخفاض في قيمتها. وعند إلغاء إثباتها أو انخفاض قيمتها ويتم إثبات المكاسب أو الخسائر في قائمة الدخل الموحدة.

#### 4- الاستثمارات المكتتاة حتى تاريخ الاستحقاق

تصنف الاستثمارات ذات الدفعات الثابتة أو الممكن تحديدها ولها تاريخ استحقاق محدد والتي لدى المجموعة النية المؤكدة والمقدرة للاحتفاظ بها حتى تاريخ استحقاقها كاستثمارات مكتتاه حتى تاريخ الاستحقاق. يتم قياس هذه الاستثمارات بعد اقتنائها بالتكلفة المطفأة ناقصاً مخصص الانخفاض في قيمتها. وتحسب التكلفة المطفأة بعد الأخذ بعين الاعتبار الخصم أو العلاوة عند الاقتناء باستخدام طريقة العائد الفعلي، كما تدرج أية مكاسب أو خسائر ناجمة عن هذه الاستثمارات في قائمة الدخل الموحدة عندما يتم بيعها أو انخفاض قيمتها.

إن الاستثمارات التي تصنف كمكتتاه حتى تاريخ الاستحقاق لا يمكن بيعها أو إعادة تصنيفها بدون التأثير على قدرة المجموعة لاستخدام هذا التصنيف ولا يمكن إدراجها ضمن الاستثمارات المغطاة بالمخاطر فيما يتعلق بسعر العمولة أو مخاطر السداد المبكر وذلك بسبب طبيعة هذا الاستثمار طويل الأجل.



## إيضاحات حول القوائم المالية الموحدة للسنتين المنتهيتين في 31 ديسمبر 2017م و 2016م

### 3 - ملخص السياسات المحاسبية الهامة (تتمة)

#### 3.11 القروض والسلف

القروض والسلف هي موجودات مالية غير مشتقة ذات دفعات ثابتة أو محددة نشأت أو حصلت عليها المجموعة. ويتم إثبات القروض والسلف عندما يتم دفع النقد للمقترضين ويبلغ إثباتها عندما يسدد المقترضون التزاماتهم أو عند بيع أو شطب هذه القروض أو عند تحويل كافة مخاطر وعوائد الملكية. يتم الإثبات المبدئي لكافة عمليات القروض والسلف بالقيمة العادلة شاملة تكاليف العمليات المرتبطة بها. ويتم تصنيف القروض والسلف التي نشأت أو حصلت عليها المجموعة والغير متداولة بسوق نشط كقروض مقتناه بالتكلفة المطفأة. ولأغراض العرض في القوائم المالية، يتم خصم مخصص خسائر الائتمان من بند القروض والسلف.

#### 3.12 الانخفاض في قيمة الموجودات المالية

عند تاريخ إعداد التقارير يتم إجراء تقييم للتأكد من وجود أي دليل موضوعي على الانخفاض في قيمة أي أصل مالي أو مجموعة من الموجودات المالية المثبتة بالتكلفة المطفأة. وفي حال وجود مثل هذا الدليل، يتم تحديد القيمة المقدرة القابلة للاسترداد لذلك الأصل وأية خسارة ناتجة عن ذلك الانخفاض بناء على صافي القيمة الحالية للتدفقات النقدية المستقبلية المتوقعة ويتم إثباتها كتغيرات في القيمة الدفترية. تتضمن الشواهد الموضوعية على انخفاض قيمة الأصول المالية إفسار أو تأثر مقدرة العميل على السداد. ويتم إعادة هيكلة القروض أو السلف بواسطة المجموعة بشروط استثنائية من حيث وجود مؤشرات على إقبال المقترض أو المصدر على حالة إفلاس، وكذلك وجود أدلة على عدم توفر سوق نشطة للأوراق المالية. بالإضافة إلى وجود بيانات يمكن ملاحظتها لمجموعة من الأصول، وعلى سبيل المثال وجود تغييرات سلبية في مقدرة المقترض أو المصدر على السداد. وقد تشمل تلك الحالات التي يعتقد فيها البنك أن المدين، في أغلب الظن، غير قادر على سداد التزاماته الائتمانية بالكامل، بدون اللجوء إلى إجراء من قبل البنك لتسييل قيمة الضمانات، إن وجدت.

يتم شطب الأصول المالية عندما تكون غير قابلة للتحويل وذلك مقابل المخصص لانخفاض القيمة إما مباشرة بتحميلها على قائمة الدخل الموحدة أو من خلال حساب مخصص انخفاض القيمة، وتشطب الأصول المالية فقط في الظروف التي استنفدت فيها جميع المحاولات الممكنة لاستردادها وبعد ما حدد مبلغ الخسارة فيها. وفي حال تخفيض الموجودات المالية إلى قيمتها المقدرة القابلة للاسترداد فإنه يتم إثبات دخل العمولات الخاصة بعد ذلك على أساس سعر العمولة المستخدم في خصم التدفقات النقدية المستقبلية لغرض قياس القيمة القابلة للاسترداد.

وفي حالة انخفاض مبلغ الخسارة المطفأة في فترة لاحقة مع إمكانية ربط الانخفاض موضوعياً بحدث وقع بعد إثبات الخسارة ( مثل التحسن في درجة تصنيف المدين)، يتم عكس مخصص الانخفاض في القيمة المثبت سابقاً بواسطة تعديل حساب المخصص، كما يتم إثبات المبلغ الذي تم عكسه في قائمة الدخل الموحدة لتخفيض خسائر الائتمان.

ولا تعتبر القروض التي تم إعادة التفاوض على شروطها قروضاً متعثرة، ولكن تعامل كقروض جديدة. وتبنى سياسات وممارسات إعادة الهيكلة على مؤشرات أو معايير تشير إلى أن المدفوعات ستستمر في الغالب. كما ستستمر القروض في الخضوع لتقييم الانخفاض في قيمتها سواء فردياً أو إجمالياً باستخدام معدل العائد الفعلي الأصلي للائتمان. ويتم شطب القروض الشخصية بعد مضي 180 يوماً من تاريخ استحقاقها، إلا إذا كانت هناك ضمانات. وتقوم المجموعة بالفحص الفردي لعملاء التمويل العقاري الشخصي بغرض تحديد ما إذا كانت متعثرة عندما يكون العميل متأخر في مستحقاته بـ 180 يوم وتكوين المخصص بناء على ذلك. وبشكل عام يتم إعادة التفاوض حول القروض والسلف، إما كجزء من علاقة مستمرة مع العميل أو استجابة لتغير سلب في ظروف المقترض. ففي الحالة الأخيرة، قد يؤدي إعادة التفاوض إلى تمديد تاريخ استحقاق المدفوعات أو إعادة جدولة السداد التي بموجبها تقدم المجموعة نسبة معدلة للعمولة للمقترضين المتعثرين فعلياً. ويترتب على ذلك استمرار تأخر استحقاق الأصل وتدنى قيمته بشكل فردي حيث أن مدفوعات العمولات وأصل القرض التي تم التفاوض حولها لا تغطي القيمة الدفترية الأصلية للقرض. وفي حالات أخرى، يؤدي إعادة التفاوض إلى توقيع اتفاقية جديدة ويتم التعامل معها كقرض جديد. وتعتمد سياسات وممارسات إعادة الهيكلة على مؤشرات أو معايير تشير إلى ترجيح استمرارية عملية الدفع. كما يستمر إخضاع القروض لتقييم انخفاض القيمة بصورة فردية أو جماعية وتحسب باستخدام معدل العائد الفعلي الأصلي للائتمان.

## إيضاحات حول القوائم المالية الموحدة للسنتين المنتهيتين في 31 ديسمبر 2017م و2016م

### 3 - ملخص السياسات المحاسبية الهامة (تتمة)

#### 3.12 الانخفاض في قيمة الموجودات المالية (تتمة)

##### أ- الانخفاض في الموجودات المالية المثبتة بالتكلفة المطفأة

في حالة الأدوات المالية المكتتاة بالتكلفة المطفأة أو المكتتاة حتى تاريخ الاستحقاق، يقوم البنك- لكل أداة مالية على حدة- بتقييم الشواهد الموضوعية لانخفاض القيمة بناء على المعايير التي سبق عرضها.

يتم تكوين مخصص محدد لخسائر الائتمان الناتجة عن التعثر في قيمة القرض أو أي من الموجودات المالية المدرجة بالتكلفة المطفأة في حال وجود دليل موضوعي بأن المجموعة غير قادرة على تحصيل جميع المبالغ المستحقة. إن مبلغ المخصص المحدد هو الفرق بين القيمة الدفترية والمبلغ المقدر القابل للاسترداد، إن المبلغ المقدر القابل للاسترداد هو القيمة الحالية للتدفقات النقدية المتوقعة (متضمناً المبالغ المقررة القابلة للاسترداد من الضمانات وغيرها) المخصومة على أساس معدل العمولة الخاصة الفعلي الأصلي.

وتأخذ المجموعة أيضاً في الاعتبار دلائل الانخفاض في القيمة على المستوى الإجمالي للموجودات، ويمكن أن يستند المخصص الإجمالي على المعايير التالية: الهبوط القوي في درجات التصنيف الائتماني الداخلي أو الخارجي المحددة للمقترض أو مجموعة من المقترضين، والمناخ الاقتصادي الحالي الذي يعمل من خلاله المقترضين، والخبرات والنماذج التاريخية الافتراضية التي تتضمنها مكونات المحفظة الائتمانية.

##### ب- الانخفاض في الموجودات المالية المتاحة للبيع

في حالة أدوات الدين المصنفة كاستثمارات متاحة للبيع تقوم المجموعة بتقييم كل حالة انفرادياً من حيث وجود دليل موضوعي لانخفاض القيمة بناء على المعايير التي سبق عرضها. إن المبالغ المثبتة كإنخفاض في القيمة تمثل الخسارة المتراكمة المحتسبة كفرق بين التكلفة المطفأة والقيمة العادلة الحالية، ناقصاً أي خسائر لانخفاض القيمة لتلك الاستثمارات والمثبتة سابقاً في قائمة الدخل الموحدة. وفي حالة ارتفاع القيمة العادلة لأدوات الدين في فترة لاحقة مع إمكانية ربط هذه الزيادة بشكل موضوعي بحدث ائتماني تحقق بعد إثبات خسائر الانخفاض في القيمة في قائمة الدخل الموحدة، يتم عكس خسائر الانخفاض في القيمة بقائمة الدخل الموحدة.

بالنسبة لاستثمارات الأسهم المكتتاة كمتاحة للبيع، فإن الانخفاض الجوهرى أو المستمر لفترة طويلة في القيمة العادلة التي تقل عن التكلفة يعتبر دليل موضوعي على الانخفاض في القيمة، ولا يسمح بعكس مبالغ الخسائر المثبتة سابقاً لاستثمارات الأسهم في قائمة الدخل الموحدة طالما أن الأصل قائم بالسجلات، أي أن أي ارتفاع بالقيمة العادلة لاحقاً (بعد إثبات الانخفاض في القيمة) يجب أن يثبت فقط ضمن حقوق المساهمين. وعند إلغاء إثبات الموجودات المالية يتم تحويل المكاسب أو الخسائر المتراكمة المثبتة ضمن حقوق المساهمين إلى قائمة الدخل الموحدة للسنة.

#### 3.13 العقارات الأخرى

تؤول للمجموعة خلال دورة أعمالها العادية، بعض العقارات وذلك مقابل سداد قروض وسلف مستحقة. وتعتبر هذه العقارات كموجودات متاحة للبيع، وتظهر عند الإثبات الأولى بصافي القيمة الممكن تحقيقها للقروض والسلف المستحقة أو القيمة العادلة الحالية للممتلكات المعنية أيهما أقل، ناقصاً أية تكاليف للبيع (إذا كانت ذات قيمة جوهرية)، ويتم إثبات إيرادات الإيجار المتحققة من العقارات الأخرى في قائمة الدخل الموحدة، ولا يتم احتساب استهلاك لهذه العقارات. وإلحاقاً للإثبات الأولى، فإنه يتم إعادة تقييم مثل تلك العقارات على أساس دوري. ويتم تسجيل الخسائر غير المحققة الناتجة عن إعادة التقييم ناقصاً تكاليف البيع في قائمة الدخل الموحدة، كما يتم تسجيل المكاسب غير المحققة الناتجة عن إعادة التقييم ناقصاً تكاليف البيع بشرط أن لا تتجاوز خسائر الانخفاض إضافة إلى الخسائر أو المكاسب الناتجة من الاستبعاد.



## إيضاحات حول القوائم المالية الموحدة للسنتين المنتهيتين في 31 ديسمبر 2017 و 2016م

### 3 - ملخص السياسات المحاسبية الهامة (تتمة)

#### 3.14 ممتلكات ومعدات

تظهر الممتلكات والمعدات بالتكلفة بعد خصم الاستهلاك والإطفاء المتراكم ولا يتم استهلاك الأراضي المملوكة. تتبع طريقة القسط الثابت في حساب استهلاك وإطفاء الممتلكات والمعدات الأخرى وذلك على أساس الأعمار الإنتاجية المتوقعة للموجودات كما يلي:-

المباني	33 سنة
تحسينات وديكورات العقارات المستأجرة	فترة الإيجار أو 5 سنوات، أيهما أقل
الأثاث والتركيبات والمعدات	5 - 20 سنة
أجهزة الكمبيوتر	5 سنوات
برامج الكمبيوتر ومشاريع الميكنة	3 - 5 سنوات
السيارات	4 سنوات

تتم رسلة النفقات اللاحقة عندما يكون من الممكن أن تتدفق منافع اقتصادية مستقبلية على المجموعة. وتدرج الاصلاحات والصيانة الجارية كمصروفات عند تكبدها. كما يتم مراجعة الأعمار الإنتاجية والقيمة المتبقية للموجودات وتعديلها إذا لزم الأمر بتاريخ إعداد التقارير. يتم مراجعة كافة الأصول في حالة وجود أحداث أو تغيرات في الظروف المحيطة تدل على وجود تعثر في قيمة الأصل وعدم إمكانية استرداد قيمته الدفترية، وعليه يتم فوراً تخفيض قيمته إلى القيمة التقديرية القابلة للاسترداد في حال زيادة القيمة الدفترية عن قيمته التقديرية القابلة للاسترداد. ويتم احتساب المكاسب والخسائر الناتجة عن البيع أو الاستبعاد على أساس الفرق بين القيمة الدفترية والمبلغ المحصل، ويتم إدراجها في قائمة الدخل الموحدة.

#### 3.15 المطلوبات المالية

يتم إثبات الأولي لكافة إيداعات أسواق المال وودائع العملاء وسندات الدين المصدرة بالقيمة العادلة ناقصاً تكاليف العمليات، ماعدا المطلوبات المدرجة بقيمتها العادلة في قائمة الدخل فيتم إثبات تكاليف العمليات في قائمة الدخل الموحدة. ويتم لاحقاً قياس كافة المطلوبات المالية المرتبطة بعمولات خاصة (عدا تلك المدرجة بقيمتها العادلة في قائمة الدخل أو التي تم تغطية مخاطر قيمتها العادلة) بالتكلفة المطفأة بعد الأخذ بالاعتبار الخصم أو العلاوة. وتطفاً العلاوات وتستهلك الخصومات وفق أساس العائد الفعلي حتى تاريخ الاستحقاق وتدرج كمصاريف العمولات الخاصة. ويتم تسوية المطلوبات المالية، والتي تم تغطية قيمتها العادلة بشكل فعال، بالتغيرات في قيمتها العادلة بشرط أن لا تتجاوز هذه التسوية المخاطر المغطاة، وتدرج المكاسب أو الخسائر الناجمة عن ذلك في قائمة الدخل الموحدة، أما بالنسبة للمطلوبات المالية المسجلة بالتكلفة المطفأة فإنه يتم إثبات أية مكاسب أو خسائر في قائمة الدخل الموحدة عندما يتم إلغاء إثباتها.

#### 3.16 عقود الضمانات

تقوم المجموعة ضمن دورة عملها المعتادة بإصدار ضمانات مالية، تتكون من اعتمادات مستنديه وضمانات وقبولات. ويتم تسجيل الضمانات المالية عند الإثبات الأولي في القوائم المالية الموحدة بالقيمة العادلة تحت بند مطلوبات أخرى، ويمثل ذلك قيمة العلاوة المستلمة. ولاحقاً بعد الإثبات الأولي يتم قياس التزام المجموعة لأي ضمان إما بقيمة العلاوة الغير المطفأة أو بأفضل تقدير للنفقات المطلوبة لتسوية أي التزامات مالية ناتجة عن مصادرة الضمانات. ويتم إثبات أي زيادة في الالتزامات المرتبطة بالضمانات المالية بقائمة الدخل الموحدة كمصروفات تحت بند مخصص خسائر الائتمان. كما يتم إثبات العلاوات المستلمة في قائمة الدخل الموحدة ضمن صافي دخل أتعاب وعمولات على أساس طريقة القسط الثابت على مدى عمر الضمان.

#### 3.17 المخصصات

يتم إثبات المخصصات عندما يمكن إجراء تقدير موثوق به بواسطة المجموعة لمقابلة دعاوى قضائية مقامة ضدها أو التزامات ناتجة عن أحداث ماضية ومن المحتمل حدوثها بشكل كبير يترتب عليه الحاجة إلى توفير موارد نقدية للوفاء بهذه الالتزامات.

#### 3.18 محاسبة عقود الإيجار

تعتبر كافة عقود الإيجار التي تبرمها المجموعة كمستأجر عقود إيجار تشغيلية، وبموجبها تحمل دفعات الإيجار على قائمة الدخل الموحدة بطريقة القسط الثابت على مدى فترة الإيجار. وفي حالة إنهاء عقد الإيجار التشغيلي قبل انتهاء مدته، تدرج أية غرامات يجب دفعها للمؤجر كمصروف خلال الفترة التي يتم فيها إنهاء الإيجار.

## إيضاحات حول القوائم المالية الموحدة للسنتين المنتهيتين في 31 ديسمبر 2017م و 2016م

### 3 - ملخص السياسات المحاسبية الهامة (تتمة)

#### 3.19 النقدية وشبه النقدية

لأغراض إعداد قائمة التدفقات النقدية الموحدة، تعرف النقدية وشبه النقدية بأنها تلك المبالغ المدرجة في النقدية والأرصدة لدى مؤسسة النقد العربي السعودي باستثناء الودائع النظامية، كما تشمل الأرصدة لدى البنوك والمؤسسات المالية الأخرى والتي تستحق خلال ثلاثة أشهر من تاريخ الاقتناء.

#### 3.20 إلغاء إثبات الأدوات المالية

يتم إلغاء إثبات الموجودات المالية (أو جزء منها، أو جزء من الموجودات المالية المتشابهة) عندما تنتهي الحقوق التعاقدية لاستلام التدفقات المالية الخاصة بهذه الموجودات. وفي الحالات التي تظهر فيها دلالات على أن البنك نقل موجودات مالية، يتم إلغاء الإثبات عندما يقوم البنك بنقل جميع المخاطر والمكاسب المصاحبة لملكية الأصل بشكل جوهري. وفي الحالات التي لا يتم فيها نقل أو الإبقاء على جميع المخاطر والمكاسب المصاحبة لملكية الأصل بشكل جوهري، يتم إلغاء إثبات الأصل فقط في حال تخلي البنك عن السيطرة عليه. ويقوم البنك بإثبات أي حقوق أو التزامات تم إنشاؤها أو الإبقاء عليها خلال هذه العملية بشكل منفصل كأصول أو مطلوبات، ويتم إلغاء إثبات المطلوبات المالية أو جزء منها من قائمة المركز المالي الموحدة وذلك فقط عند انتهائها (أي عندما يتم تنفيذ الالتزام المحدد في العقد أو إلغاؤه أو انتهاء مدة سريانه).

#### 3.21 مخصص مكافأة نهاية الخدمة

يتم تكوين مخصص لمكافأة نهاية الخدمة المستحقة لموظفي المجموعة عند انتهاء عملهم بموجب نظام العمل والعمال بالمملكة العربية السعودية، ويظهر في قائمة المركز المالي الموحدة ضمن المطلوبات الأخرى.

#### 3.22 الزكاة الشرعية

يتم احتساب الزكاة على حصة المساهمين السعوديين في حقوق الملكية أو في صافي الدخل باستخدام الأسس المحددة بموجب أنظمة الهيئة العامة للزكاة والدخل بالمملكة العربية السعودية. وتحتسب الزكاة على أساس ربع سنوي وتحمل على الأرباح المبقاه طبقاً لتعليمات مؤسسة النقد العربي السعودي. وفي السابق، كانت الزكاة تخصم من توزيعات الأرباح عند دفعها للمساهمين وكان يتم إثباتها كمطلوبات في ذلك الوقت.

#### 3.23 خدمات إدارة الاستثمار

تقدم المجموعة خدمات استثمار لعملائها والتي تتضمن إدارة بعض صناديق الاستثمار. ويتم الإفصاح عن الأتعاب البنكية المكتسبة ضمن الإفصاح الخاص بالمعاملات مع الأطراف ذات العلاقة. ولا تعتبر الموجودات المحتفظ بها بصفة الأمانة أو بصفة الوكالة موجودات خاصة بالمجموعة وبالتالي لا يتم إدراجها في القوائم المالية الموحدة.

#### 3.24 المنتجات المصرفية المتوافقة مع أحكام الشريعة

تقدم المجموعة لعملائها بالإضافة إلى الخدمات المصرفية التقليدية بعض المنتجات المصرفية غير المرتبطة بعموله خاصة، ويتم اعتمادها بواسطة الهيئة الشرعية. وتتضمن هذه المنتجات المرابحة والتورق والإجارة. يتم احتساب هذه المنتجات المصرفية طبقاً للمعايير الدولية الخاصة بالتقارير المالية، وفقاً للسياسات المحاسبية المتبعة في إعداد القوائم المالية الموحدة.

1. المرابحة هي اتفاقية يقوم البنك بمقتضاها ببيع سلعة أو أصل للعميل، والتي قام البنك بشرائها وتملكها بناء على وعد من العميل بالشراء من البنك. سعر البيع يشمل التكاليف بالإضافة إلى هامش ربح متفق عليه.

2. الإجارة هي اتفاقية يقوم البنك (المؤجر) بمقتضاها بشراء أو إنشاء أصل لتأجير، بناءً على طلب العميل (المستأجر)، وبناءً على وعد من العميل باستئجار الأصل لمدة محددة متفق عليها والتي قد تنتهي بنقل ملكية الأصل للمؤجر للمستأجر.

3. التورق هو شكل من أشكال معاملات المرابحة يقوم البنك بمقتضاها بشراء سلعة وبيعها للعميل. يقوم العميل ببيع السلعة فوراً ويستخدم متحصلات البيع في الوفاء بمتطلبات التمويل الخاص به.

#### 3.25 منافع الموظفين قصيرة الأجل

يتم احتساب منافع الموظفين قصيرة الأجل على أساس غير مضمون وتقييدها كمصروف عند تقديم الخدمة ذات العلاقة. ويتم الاعتراف بالالتزام بالقيمة المتوقعة دفعها بموجب برامج مكافآت قصيرة الأجل وذلك عند وجود التزام قانوني أو متوقع لدى المجموعة لسداد المبلغ مقابل الخدمة المقدمة من قبل الموظفين و إن الالتزام يمكن قياسه بشكل موثوق به.

إيضاحات حول القوائم المالية الموحدة  
للسنتين المنتهيتين في 31 ديسمبر 2017م و 2016م

4- النقدية والأرصدة لدى مؤسسة النقد العربي السعودي

2016م	2017م	بآلاف الريالات السعودية
4,307,682	5,484,534	نقدية في الصندوق
8,161,572	7,939,812	وديعة نظامية
8,750,000	5,020,000	اتفاقيات إعادة البيع مع مؤسسة النقد العربي السعودي
42,923	59,909	أرصدة أخرى
21,262,177	18,504,255	الإجمالي

طبقاً لنظام مراقبة البنوك والتعليمات الصادرة عن مؤسسة النقد العربي السعودي، يتعين على البنك الاحتفاظ بوديعة نظامية لدى مؤسسة النقد العربي السعودي بنسب مئوية محددة من الودائع تحت الطلب والادخار ولأجل والودائع الأخرى وتحسب في نهاية كل شهر. الوديعة النظامية لدى مؤسسة النقد العربي السعودي غير متاحة لتمويل العمليات اليومية للبنك وبالتالي لا تعتبر جزءاً من النقدية وشبه النقدية (إيضاح 28).

5- الأرصدة لدى البنوك والمؤسسات المالية الأخرى

2016م	2017م	بآلاف الريالات السعودية
1,215,027	1,095,749	حسابات جارية
3,352,128	8,276,451	إيداعات أسواق المال
4,567,155	9,372,200	الإجمالي

تدار الجودة الائتمانية للأرصدة لدى البنوك والمؤسسات المالية الأخرى باستخدام وكالات تصنيف مخاطر ائتمان خارجية مرموقة. يوضح الجدول أدناه الجودة الائتمانية لكل فئة بناء على درجات تصنيف وكالة ستاندرد أند بورز أو ما يعادلها:

بآلاف الريالات السعودية

2016م	2017م	بآلاف الريالات السعودية
4,555,982	9,275,083	استثمارات مصنفة من الدرجة الأولى (درجة التصنيف "BBB" فأعلى)
1,023	92,540	استثمارات دون الدرجة الأولى (أقل من "BBB")
10,150	4,577	غير مصنفة
4,567,155	9,372,200	الإجمالي

## إيضاحات حول القوائم المالية الموحدة للسنتين المنتهيتين في 31 ديسمبر 2017م و 2016م

### 6- المشتقات

يقوم البنك، خلال دورة أعماله العادية، باستخدام الأدوات المالية المشتقة التالية لأغراض المتاجرة ولتغطية المخاطر:

#### أ. المقايضات

وتمثل التزامات لتبادل مجموعة من التدفقات النقدية بأخرى. بالنسبة لمقايضات أسعار العملات الخاصة، تقوم الأطراف المتعاقدة عادة بتبادل دفع العملات بسعر ثابت وبسعر عائم وبعملة واحدة، دون تبادل أصل المبلغ. أما مقايضات العملات، فيتم بموجبها تبادل أصل المبلغ مع دفع العملات الخاصة بسعر ثابت أو عائم وبعملة مختلفة.

#### ب. العقود الآجلة والمستقبلية

هي عبارة عن اتفاقيات تعاقدية لشراء أو بيع عملة أو بضاعة أو أداة مالية معينة بسعر وتاريخ محدد في المستقبل. العقود الآجلة هي عقود يتم تصميمها خصيصاً لتلبية احتياجات معينة والتعامل بها خارج الأسواق المالية النظامية. أما عقود الصرف الأجنبي المستقبلية والعقود المستقبلية الخاصة بأسعار العملات فيتم التعامل بها وفق أسعار محددة في الأسواق المالية النظامية ويتم تسديد التغيرات في قيمة العقود المستقبلية يومياً.

#### ج. الخيارات

وهي عبارة عن اتفاقيات تعاقدية، يمنح بموجبها البائع (مصدر الخيار) الحق، وليس الالتزام، للمشتري (المكاتب بالخيار) إما لشراء أو بيع عملة أو بضاعة أو أداة مالية بسعر محدد سلفاً وفي تاريخ مستقبلي محدد أو في أي وقت خلال الفترة الزمنية المنتهية في ذلك التاريخ.

### المشتقات المقتناة لأغراض المتاجرة

تتعلق معظم المشتقات المقتناة لأغراض المتاجرة بالمبيعات، وأخذ المراكز، وموازنة أسعار الصرف. تتعلق المبيعات بطرح المنتجات للعملاء والبنوك لتمكينهم من تحويل أو تعديل أو تخفيض المخاطر الحالية والمستقبلية. ويتعلق أخذ المراكز بإدارة مخاطر مراكز السوق مع توقع الحصول على أرباح من التغيرات الإيجابية في الأسعار أو المعدلات أو المؤشرات. وتتعلق موازنة أسعار الصرف بتحديد والاستفادة من الفروقات في أسعار الصرف بين الأسواق أو المنتجات المختلفة بغرض الحصول على أرباح من ذلك.

### المشتقات المقتناة لأغراض تغطية المخاطر

يتبع البنك نظاماً شاملاً لقياس وإدارة المخاطر ويتضمن ذلك إدارة المخاطر التي يتعرض لها البنك نتيجة التقلبات في أسعار الصرف الأجنبي وأسعار العملات الخاصة، وتقليل مخاطر العملات وأسعار العملات الخاصة لتكون ضمن المستويات المقبولة التي يقرها مجلس الإدارة بناءً على الإرشادات الصادرة عن مؤسسة النقد العربي السعودي. ولقد وضع مجلس الإدارة مستويات معينة لمخاطر العملات وذلك بوضع حدود للتعامل مع الأطراف الأخرى ولمخاطر مراكز العملات. وتتم مراقبة مراكز العملات يومياً وتستخدم استراتيجيات تغطية المخاطر لضمان بقاء قيمة مراكز العملات ضمن الحدود المقررة. كما وضع مجلس الإدارة مستوى معيناً لمخاطر أسعار العملات الخاصة وذلك بوضع حدود للفجوات في أسعار العملات للفترة المقررة. ويتم دورياً مراجعة الفجوات بين أسعار العملات الخاصة بالموجودات والمطلوبات وتستخدم استراتيجيات تغطية المخاطر في تقليل الفجوة بين أسعار العملات الخاصة ضمن الحدود المقررة.

وكجزء من إدارة موجوداته ومطلوباته، يستخدم البنك المشتقات لأغراض تغطية المخاطر وذلك لتقليل تعرضه لمخاطر أسعار العملات والعملات الخاصة. ويتم ذلك عادة من خلال تغطية مخاطر معاملات محددة وكذلك باستخدام استراتيجية تغطية المخاطر المتعلقة بقائمة المركز المالي الموحدة ككل. إن استراتيجية تغطية المخاطر عدا تغطية مخاطر المحفظة المرتبطة بأسعار العملات الخاصة، لا تخضع لمحاكاة تغطية المخاطر وتفيد المشتقات ذات العلاقة كمشتقات مقتناة لأغراض المتاجرة.

### تغطية مخاطر القيمة العادلة

يقوم البنك باستخدام عقود مقايضات العملات الخاصة لتغطية مخاطر أسعار العملات الخاصة الناشئة، على وجه الخصوص، من التعرضات الناتجة عن مخاطر أسعار العملات الخاصة الثابتة.

إيضاحات حول القوائم المالية الموحدة  
للسنتين المنتهيتين في 31 ديسمبر 2017م و 2016م

6- المشتقات (تتمة)

تغطية مخاطر التدفقات النقدية

يتعرض البنك إلى تغيرات في التدفقات النقدية المستقبلية للعمولات الخاصة للموجودات والمطلوبات المقنتاة لغير أغراض المتاجرة ذات أسعار عمولات خاصة متغيرة. يستخدم البنك اتفاقيات مقابضات أسعار العمولات الخاصة لتغطية التدفقات النقدية مقابل مخاطر أسعار العمولات الخاصة.

يعكس الجدول أدناه القيمة العادلة الإيجابية والسلبية للأدوات المالية المشتقة مع تحليل بالمبالغ الاسمية للفترة المتبقية حتى تاريخ الاستحقاق والمعدل الشهري.

إن المبالغ الاسمية، التي تعتبر مؤشراً على حجم المعاملات القائمة في نهاية السنة، لا تعكس بالضرورة مبالغ التدفقات النقدية المستقبلية المتعلقة بها وبالتالي، فإن هذه المبالغ الاسمية لا تعبر عن مخاطر الائتمان التي يتعرض لها البنك والتي تقتصر عادة على القيمة العادلة الإيجابية للمشتقات، كما أنها لا تعكس مخاطر السوق.

المبالغ الاسمية للفترة المتبقية حتى تاريخ الاستحقاق

					2017م			
					إجمالي	القيمة	القيمة	بآلاف الريالات السعودية
					المبالغ	العادلة	العادلة	
					الاسمية	السلبية	الإيجابية	
المعدل الشهري	أكثر من 5 سنوات	1-5 سنوات	3-12 شهر	خلال 3 أشهر				
								المقنتاة لأغراض المتاجرة:
8,514,816	164,914	5,464,237	2,417,581	1,867,447	9,914,179	(45,809)	78,724	مقابضات أسعار العمولات الخاصة
24,158,787	-	1,177,515	2,593,333	15,996,453	19,767,301	(27,886)	30,538	عقود الصرف الأجنبي الآجلة
5,722,547	-	53,226	1,206,946	1,972,983	3,233,155	(4,228)	4,228	خيارات العملات
								المقنتاة لتغطية مخاطر القيمة العادلة:
187,503	-	143,939	32,822	10,742	187,503	-	2,400	مقابضات أسعار العمولات الخاصة
38,583,653	164,914	6,838,917	6,250,682	19,847,625	33,102,138	(77,923)	115,890	الإجمالي

المبالغ الاسمية للفترة المتبقية حتى تاريخ الاستحقاق

					2016م			
					إجمالي	القيمة	القيمة	بآلاف الريالات السعودية
					المبالغ	العادلة	العادلة	
					الاسمية	السلبية	الإيجابية	
المعدل الشهري	أكثر من 5 سنوات	1-5 سنوات	3-12 شهر	خلال 3 أشهر				
								المقنتاة لأغراض المتاجرة:
8,887,264	352,301	4,244,384	2,059,682	1,335,992	7,992,359	(26,803)	57,693	مقابضات أسعار العمولات الخاصة
25,652,138	-	633,640	3,194,425	21,682,845	25,510,910	(71,763)	91,894	عقود الصرف الأجنبي الآجلة
9,978,783	-	987,679	3,714,959	3,673,681	8,376,319	(39,708)	39,708	خيارات العملات
								المقنتاة لتغطية مخاطر القيمة العادلة:
75,000	-	-	37,500	37,500	75,000	(364)	-	مقابضات أسعار العمولات الخاصة
44,593,185	352,301	5,865,703	9,006,566	26,730,018	41,954,588	(138,638)	189,295	الإجمالي

إيضاحات حول القوائم المالية الموحدة  
للسنتين المنتهيتين في 31 ديسمبر 2017م و2016م

6- المشتقات (تتمة)

تغطية مخاطر التدفقات النقدية (تتمة)

يعكس الجدول أدناه ملخصاً بالبنود المغطاة مخاطرها وطبيعة مخاطرها وطبيعة المخاطر المغطاة وأداة تغطية المخاطر وقيمتها العادلة في 31 ديسمبر 2017م و2016م.

				القيمة عند	القيمة	2017
القيمة العادلة	القيمة العادلة	أداة تغطية المخاطر	المخاطر	بدء تغطية	العادلة	بآلاف الريالات السعودية
السلبية	الإيجابية			المخاطر		وصف البنود المغطاة
-	2,400	مقايضات أسعار العملات الخاصة	القيمة العادلة	195,269	192,868	ودائع بأسعار عملات خاصة ثابتة
				القيمة عند		2016
القيمة العادلة	القيمة العادلة	أداة تغطية المخاطر	المخاطر	بدء تغطية	القيمة	بآلاف الريالات السعودية
السلبية	الإيجابية			المخاطر	العادلة	وصف البنود المغطاة
(364)	-	مقايضات أسعار العملات الخاصة	القيمة العادلة	73,644	74,017	ودائع بأسعار عملات خاصة ثابتة

إيضاحات حول القوائم المالية الموحدة  
للسنتين المنتهيتين في 31 ديسمبر 2017م و 2016م

7- الاستثمارات، صافي

7.1 تصنف الاستثمارات كما يلي:

1- مدرجة قيمتها العادلة في قائمة الدخل

الإجمالي		دولية		محلية		بآلاف الريالات السعودية
2016م	2017م	2016م	2017م	2016م	2017م	
-	303,760	-	-	-	303,760	صناديق استثمار
-	303,760	-	-	-	303,760	الإجمالي

بتمبر 2008م قامت المجموعة بإعادة تصنيف استثماراتها في محفظة المتاجرة والتي تظهر ضمن فئة "استثمارات مدرجة قيمتها العادلة في قائمة الدخل" إلى فئة "استثمارات متاحة للبيع".

بلغت القيمة الدفترية والعادلة للاستثمارات التي تم إعادة تصنيفها كما في 31 ديسمبر 2017م مبلغ 2,389 مليون ريال سعودي (2016م: 2,792 مليون ريال سعودي).

لو لم يتم إعادة التصنيف لاشتملت قائمة الدخل الموحدة للمجموعة للسنة المنتهية في 31 ديسمبر 2017م على مكاسب بقيم عادلة غير محققة تبلغ 221.7 مليون ريال سعودي (2016م مكاسب قيمة عادلة غير محققة قدرها 209.8 مليون ريال سعودي)

2- الاستثمارات المتاحة للبيع

الإجمالي		دولية		محلية		بآلاف الريالات السعودية
2016م	2017م	2016م	2017م	2016م	2017م	
11,880,019	10,435,312	11,880,019	10,435,312	-	-	سندات بعمولة ثابتة
1,709,394	1,788,983	1,709,394	1,788,983	-	-	سندات بعمولة عائمة
1,044,144	884,900	662,612	486,284	381,532	398,616	صناديق استثمار
1,380,430	1,520,604	152,407	221,163	1,228,023	1,299,441	أسهم
16,013,987	14,629,799	14,404,432	12,931,742	1,609,555	1,698,057	استثمارات متاحة للبيع، صافي

لاستثمارات الدولية أعلاه على محافظ استثمارية مداره من قبل مدراء خارجيين ، قدرها 9.1 مليار ريال سعودي (2016م: 11.2 مليار ريال سعودي).

3- الاستثمارات الأخرى المكتناه بالتكلفة المطفأة

الإجمالي		دولية		محلية		بآلاف الريالات السعودية
2016م	2017م	2016م	2017م	2016م	2017م	
19,119,321	21,524,528	1,731,049	2,323,070	17,388,272	19,201,458	سندات بعمولة ثابتة
10,022,575	9,911,816	-	-	10,022,575	9,911,816	سندات بعمولة عائمة
29,141,896	31,436,344	1,731,049	2,323,070	27,410,847	29,113,274	استثمارات أخرى مكتناه بالتكلفة المطفأة

إيضاحات حول القوائم المالية الموحدة  
للسنتين المنتهيتين في 31 ديسمبر 2017م و 2016م

7 - الاستثمارات، صافي (تنمة)

7.1 تصنف الاستثمارات كما يلي (تنمة)

4- الاستثمارات المكتناه حتى تاريخ الاستحقاق

الإجمالي		دولية		محلية		بآلاف الريالات السعودية
2016م	2017م	2016م	2017م	2016م	2017م	
1,498	-	-	-	1,498	-	سندات بعمولة ثابتة
-	-	-	-	-	-	سندات بعمولة عائمة
1,498	-	-	-	1,498	-	مكتناه حتى تاريخ الاستحقاق
45,157,381	<b>46,369,903</b>	16,135,481	<b>15,254,812</b>	29,021,900	<b>31,115,091</b>	الاستثمارات، صافي

7.2 فيما يلي تحليلاً بمكونات الاستثمارات :

2016م			2017م			بآلاف الريالات السعودية
الإجمالي	غير متداولة*	متداولة	الإجمالي	غير متداولة*	متداولة	
31,000,838	15,252,233	15,748,605	<b>31,959,840</b>	<b>18,977,612</b>	<b>12,982,228</b>	سندات بعمولة ثابتة
11,731,969	7,544,064	4,187,905	<b>11,700,799</b>	<b>8,755,378</b>	<b>2,945,421</b>	سندات بعمولة عائمة
1,380,430	266,649	1,113,781	<b>1,520,604</b>	<b>315,912</b>	<b>1,204,692</b>	أسهم
1,044,144	-	1,044,144	<b>1,188,660</b>	-	<b>1,188,660</b>	صناديق استثمارية
45,157,381	23,062,946	22,094,435	<b>46,369,903</b>	<b>28,048,902</b>	<b>18,321,001</b>	الاستثمارات، صافي

\*السندات غير المتداولة تشمل اذونات خزينة صادرة عن مؤسسة النقد العربي السعودي قدرها 21.6 مليار ريال سعودي (2016م: 19.8 مليار ريال سعودي).

7.3 فيما يلي تحليل للأرباح والخسائر غير المحققة والقيمة العادلة للاستثمارات الأخرى المكتناه بالتكلفة المطفأة والاستثمارات المكتناه حتى تاريخ الاستحقاق:

1- استثمارات اخرى مكتناه بالتكلفة المطفأة:

2016م				2017م				بآلاف الريالات السعودية
إجمالي الأرباح	إجمالي الخسائر	غير المحققة	القيمة العادلة	إجمالي الأرباح غير المحققة	إجمالي الخسائر غير المحققة	القيمة الدفترية	القيمة العادلة	
18,742,973	(396,884)	20,536	19,119,321	<b>21,283,957</b>	(260,018)	<b>19,447</b>	<b>21,524,528</b>	سندات بعمولة ثابتة
10,428,737	(110)	406,272	10,022,575	<b>10,260,917</b>	-	<b>349,101</b>	<b>9,911,816</b>	سندات بعمولة عائمة
29,171,710	(396,994)	426,808	29,141,896	<b>31,544,874</b>	(260,018)	<b>368,548</b>	<b>31,436,344</b>	الإجمالي



إيضاحات حول القوائم المالية الموحدة  
للسنتين المنتهيتين في 31 ديسمبر 2017م و 2016م

7- الاستثمارات، صافي (تنمة)

7.3 فيما يلي تحليل للأرباح والخسائر غير المحققة والقيمة العادلة للاستثمارات المكتناة بالتكلفة المطفأة والاستثمارات المكتناة حتى تاريخ الاستحقاق (تنمة)

2- الاستثمارات المكتناة حتى تاريخ الاستحقاق:

2016م				2017م				
إجمالي الأرباح	إجمالي الخسائر	القيمة الدفترية	القيمة العادلة	إجمالي الأرباح	إجمالي الخسائر	القيمة الدفترية	القيمة العادلة	بآلاف الريالات السعودية
غير المحققة	غير المحققة	غير المحققة	غير المحققة	غير المحققة	غير المحققة	غير المحققة	غير المحققة	
-	-	15	1,498	-	-	-	-	سندات بعمولة ثابتة
-	-	-	-	-	-	-	-	سندات بعمولة عائمة
1,513	-	15	1,498	-	-	-	-	الإجمالي

7.4 الجودة الائتمانية للاستثمارات:

2016م	2017م	2016م	2017م	2016م	2017م	2016م	2017م	بآلاف الريالات السعودية
الإجمالي	غير مصنفة	درجة غير استثمارية	درجة الاستثمار	الإجمالي	غير مصنفة	درجة غير استثمارية	درجة الاستثمار	
-	303,760	-	303,760	-	-	-	-	مدرجه قيمتها العادلة في قائمة الدخل
16,013,987	14,629,799	2,652,715	2,430,307	2,105,016	2,966,218	11,256,256	9,233,274	استثمارات متاحة للبيع
29,141,896	31,436,344	5,481,488	5,265,670	416,460	630,845	23,243,948	25,539,829	استثمارات أخرى مكتناة بالتكلفة المطفأة
1,498	-	32	-	-	-	1,466	-	استثمارات مكتناة حتى تاريخ الاستحقاق
45,157,381	46,369,903	8,134,235	7,999,737	2,521,476	3,597,063	34,501,670	34,773,103	الإجمالي

يستند التصنيف أعلاه على تصنيفات ستاندرد آند بورز او ما يعادلها، وتتكون الاستثمارات غير المصنفة من صناديق استثمار وأسهم وسندات غير مصنفة بعمولة ثابتة ومتغيرة.

7.5 فيما يلي تحليل للاستثمارات حسب الأطراف الأخرى:

2016م	2017م	بآلاف الريالات السعودية
26,355,088	28,084,559	حكومية وشبه حكومية
10,073,218	10,466,940	شركات
8,729,075	7,818,404	بنوك ومؤسسات مالية أخرى
45,157,381	46,369,903	الإجمالي

تتضمن الاستثمارات مبالغ قدرها 78.3 مليون ريال سعودي (2016م: 65.7 مليون ريال سعودي) مرهونة بموجب اتفاقيات إعادة شراء مع العملاء (إيضاح 19.4). وقد بلغت القيمة السوقية لهذه الاستثمارات 78.5 مليون ريال سعودي (2016م: 65.7 مليون ريال سعودي).

إيضاحات حول القوائم المالية الموحدة  
للسنتين المنتهيتين في 31 ديسمبر 2017 و 2016م

8- القروض والسلف، صافي

8.1 القروض والسلف المكتناة بالتكلفة المطفأة

وهذه تشمل ما يلي:

2017م

إجمالي	أخرى	قروض تجارية	شخصية*	بطاقات ائتمان	جاري مدين	بآلاف الريالات السعودية
139,510,387	265,118	90,329,203	41,611,191	733,646	6,571,229	القروض والسلف العاملة
1,412,157	1,259	791,799	200,318	-	418,781	القروض والسلف غير العاملة
140,922,544	266,377	91,121,002	41,811,509	733,646	6,990,010	إجمالي القروض والسلف
(2,084,926)	(16,434)	(1,380,709)	(386,892)	(16,420)	(284,471)	مخصص انخفاض خسائر الائتمان
138,837,618	249,943	89,740,293	41,424,617	717,226	6,705,539	الإجمالي

2016م

إجمالي	أخرى	قروض تجارية	شخصية*	بطاقات ائتمان	جاري مدين	بآلاف الريالات السعودية
144,328,860	190,485	96,072,934	38,035,114	773,471	9,256,856	القروض والسلف العاملة
1,158,022	4,514	855,307	171,701	-	126,500	القروض والسلف غير العاملة
145,486,882	194,999	96,928,241	38,206,815	773,471	9,383,356	إجمالي القروض والسلف
(2,577,515)	(6,361)	(2,010,277)	(394,212)	(33,161)	(133,504)	مخصص انخفاض خسائر الائتمان
142,909,367	188,638	94,917,964	37,812,603	740,310	9,249,852	الإجمالي

تتضمن القروض والسلف، صافي منتجات مصرفية إسلامية قدرها 75,868 مليون ريال سعودي (2016م: 73,734 مليون ريال سعودي).

8.2 الحركة في مخصص انخفاض خسائر الائتمان

2017م

إجمالي	مخصص المحفظة	إجمالي	قروض تجارية**	قروض شخصية*	بطاقات ائتمان	بآلاف الريالات السعودية
2,577,515	1,072,349	1,505,166	1,463,106	42,060	-	الرصيد في بداية السنة
2,122,460	-	2,122,460	1,644,538	421,382	56,540	مجنب خلال السنة
(2,323,641)	-	(2,323,641)	(1,909,424)	(357,677)	(56,540)	ديون معدومة مشطوبة
(263,822)	-	(263,822)	(263,822)	-	-	مبالغ مستردة مجنبه سابقاً
(27,586)	-	(27,586)	(27,586)	-	-	حركات أخرى ***
2,084,926	1,072,349	1,012,577	906,812	105,765	-	الرصيد في نهاية السنة

إيضاحات حول القوائم المالية الموحدة  
للسنتين المنتهيتين في 31 ديسمبر 2017م و 2016م

8- القروض والسلف، صافي (تنمة)

8.2 الحركة في مخصص انخفاض خسائر الائتمان (تنمة)

مخصص الانخفاض						2016م
						بآلاف الريالات السعودية
إجمالي	مخصص المحفظة	إجمالي	قروض تجارية**	قروض شخصية*	بطاقات ائتمان	
1,898,747	1,072,349	826,398	799,134	27,264	-	الرصيد في بداية السنة
1,932,580	-	1,932,580	1,305,837	559,179	67,564	مجنب خلال السنة
(1,174,813)	-	(1,174,813)	(562,866)	(544,383)	(67,564)	ديون معدومة مشطوبة
(50,850)	-	(50,850)	(50,850)	-	-	مبالغ مستردة مجانية سابقاً
(28,149)	-	(28,149)	(28,149)	-	-	حركات أخرى ***
2,577,515	1,072,349	1,505,166	1,463,106	42,060	-	الرصيد في نهاية السنة

خلال السنة، بلغ صافي المحمل على مخصص انخفاض خسائر الائتمان، بقائمة الدخل الموحدة مبلغ 1,227 مليون ريال سعودي (2016م: 1,286 مليون ريال سعودي) مكونة من صافي:

- أ- المبالغ المحملة خلال السنة وقدرها 1,859 مليون ريال سعودي (2016م: 1,882 مليون ريال سعودي) والمكونة من:
    - تم تحميلها خلال السنة بمبلغ 2,123 مليون ريال سعودي (2016م: 1,933 مليون ريال سعودي) و
    - مستردة أو عكس لأرصدة محمله سابقاً 264 مليون ريال سعودي (2016م: 51 مليون ريال سعودي) كما هو مبين في الجدول السابق الخاص بعام 2017م.
  - ب- مستردة من مبالغ سبق شطبها قدرها 632 مليون ريال سعودي (2016م: 596 مليون ريال سعودي).
- \*يشمل التمويل العقاري الشخصي  
\*\*يشمل السحب على المكشوف والديون الأخرى  
\*\*\*يشمل زيادة في دخل العمولات الخاصة المستحقة على الموجودات المالية المنخفضة القيمة.

8.3 جودة ائتمان القروض والسلف:

1. القروض والسلف غير المتأخرة ولم تنخفض قيمتها

2017م				2016م
				بآلاف الريالات السعودية
إجمالي	قروض تجارية**	قروض شخصية*	بطاقات ائتمان	
131,969,513	94,294,613	37,032,202	642,698	جيدة
1,046,472	1,046,472	-	-	تحت المراقبة
133,015,985	95,341,085	37,032,202	642,698	الإجمالي
2016م				2016م
				بآلاف الريالات السعودية
إجمالي	قروض تجارية**	قروض شخصية*	بطاقات ائتمان	
140,257,701	104,376,898	35,219,994	660,809	جيدة
694,963	694,963	-	-	تحت المراقبة
140,952,664	105,071,861	35,219,994	660,809	الإجمالي

إيضاحات حول القوائم المالية الموحدة  
للسنتين المنتهيتين في 31 ديسمبر 2017 و 2016م

8- القروض والسلف، صافي (تنمة)

8.3 جودة ائتمان القروض والسلف: (تنمة)

1. القروض والسلف غير المتأخرة ولم تتخفص قيمتها (تنمة)

تستخدم المجموعة نظام تصنيف داخلي مبني على تصنيف درجات مخاطر لكل العملاء. يقوم نظام تصنيف درجات المخاطر والذي يدار من خلال وحدة متخصصة بالتصنيف على مستوى العميل. يتكون نظام درجات تصنيف المخاطر على قياس من ثلاثة وعشرين درجة. عشرين درجة تتعلق بالقروض العاملة، فيما تمثل بقية الدرجات تصنيف القروض غير العاملة

جيدة - تسهيلات ائتمانية ذات جودة عالية الى درجات مرضية وقدرة على السداد، وهي حسابات يتم متابعتها بشكل منتظم.

تحت المراقبة - تسهيلات ائتمانية تتطلب متابعة مستمرة من قبل الإدارة بسبب تدهور الأوضاع المالية للمقترض.

تشمل القروض المصنفة ضمن الفئة "جيد" في 31 ديسمبر 2017 قروض تجارية\*\*

- ذات جودة عالية بمبلغ 34,431 مليون ريال سعودي (2016م: 19,511 مليون ريال سعودي)،

- وقروض ذات جودة جيدة بمبلغ 50,342 مليون ريال سعودي (2016م: 72,219 مليون ريال سعودي)،

- وقروض ذات جودة مُرضية بمبلغ 9,522 مليون ريال سعودي (2016م: 12,647 مليون ريال سعودي).

2. أعمار القروض والسلف (المتأخرة ولم تتخفص قيمتها)

2017م

بآلاف الريالات السعودية

بطاقات ائتمان	قروض شخصية*	قروض تجارية**	إجمالي	
48,437	3,419,172	167,015	3,634,624	لغاية 30 يوم
22,983	826,908	44,164	894,055	من 31 - 90 يوم
19,528	332,909	283,943	636,380	من 91 - 180 يوم
-	-	1,329,343	1,329,343	أكثر من 180 يوم
90,948	4,578,989	1,824,465	6,494,402	الإجمالي

2016م

بآلاف الريالات السعودية

بطاقات ائتمان	قروض شخصية*	قروض تجارية**	إجمالي	
51,230	1,977,870	6,316	2,035,416	لغاية 30 يوم
33,466	538,035	5,841	577,342	من 31 - 90 يوم
27,966	299,215	167,026	494,207	من 91 - 180 يوم
-	-	269,231	269,231	أكثر من 180 يوم
112,662	2,815,120	448,414	3,376,196	الإجمالي

\* تشمل التمويل العقاري الشخصي.

\*\* تشمل السحب على المكشوف والقروض الأخرى.

إيضاحات حول القوائم المالية الموحدة  
للسنتين المنتهيتين في 31 ديسمبر 2017م و 2016م

8- القروض والسلف، صافي (تنمة)

8.4 فيما يلي تحليل بمخاطر تركيزات القروض والسلف ومخصص انخفاض خسائر الائتمان حسب القطاعات الاقتصادية

2016م				2017م				بآلاف الريالات السعودية
القروض والسلف، صافي	مخصص انخفاض خسائر الائتمان	غير العاملة	العاملة	القروض والسلف، صافي	مخصص انخفاض خسائر الائتمان	غير العاملة	العاملة	
5,035,994	-	-	5,035,994	5,237,705	-	-	5,237,705	بنوك ومؤسسات مالية أخرى
1,288,888	(553)	1,400	1,288,041	1,474,026	-	-	1,474,026	زراعة وأسماك
25,880,939	(58,897)	268,591	25,671,245	23,934,921	(243,902)	498,759	23,680,064	تصنيع
10,479,167	-	-	10,479,167	9,829,363	-	-	9,829,363	مناجم وتعديين
2,572,642	(129)	3,064	2,569,707	2,266,851	-	-	2,266,851	كهرباء، ماء، غاز، خدمات صحية
14,397,829	(957,025)	91,556	15,263,298	13,011,361	(517,107)	214,280	13,314,188	بناء وانشاءات
34,382,131	(444,644)	618,304	34,208,471	32,558,211	(141,974)	496,511	32,203,674	تجارة
4,380,754	-	-	4,380,754	4,548,932	-	-	4,548,932	نقل واتصالات
6,454,170	(1,858)	3,406	6,452,622	4,588,707	(3,829)	2,289	4,590,247	خدمات
38,938,226	(42,060)	171,701	38,808,585	42,439,390	(105,765)	200,318	42,344,837	قروض شخصية وبطاقات ائتمان
170,976	-	-	170,976	20,500	-	-	20,500	أخرى
143,981,716	(1,505,166)	1,158,022	144,328,860	139,909,967	(1,012,577)	1,412,157	139,510,387	الإجمالي
(1,072,349)				(1,072,349)				مخصص المحفظة
142,909,367				138,837,618				القروض والسلف، صافي

8.5 الضمانات

يقوم البنك، خلال دورة أعماله العادية ومن خلال أنشطة الإقراض، بالاحتفاظ بضمانات كتأمين للحد من مخاطر الائتمان على القروض والسلف. تشتمل هذه الضمانات غالباً على ودائع لأجل، وتحت الطلب و نقدية أخرى، وضمانات مالية، وأسهم دولية ومحلية، وعقارات وأصول ثابتة أخرى. ويتم الاحتفاظ بهذه الضمانات بصفة أساسية مقابل القروض التجارية والشخصية ويتم إدارتها لمواجهة المخاطر ذات العلاقة بصافي القيمة البيعية لها ، وتراقب الإدارة القيم العادلة للضمانات بصفة دورية وتطلب ضمانات إضافية وفقاً للاتفاقيات المبرمة عندما يكون ذلك ضرورياً.

في ما يلي تحليل للقيمة العادلة للضمانات التي تحتفظ بها المجموعة مقابل القروض والسلف لكل فئة:

2016م	2017م	بآلاف الريالات السعودية
41,872,710	38,713,823	غير متأخرة ولم تتخفف قيمتها
2,206,810	5,645,833	متأخرة ولم تتخفف قيمتها
817,093	1,482,969	منخفضة القيمة
44,896,613	45,842,625	الإجمالي

إيضاحات حول القوائم المالية الموحدة  
للسنتين المنتهيتين في 31 ديسمبر 2017م و 2016م

9- الاستثمار في شركات زميلة

تمثل الاستثمارات في الشركات الزميلة حصة البنك من الاستثمارات في منشآت يمارس البنك عليها تأثيراً جوهرياً. تتم المحاسبه عن هذه الاستثمارات، باستخدام طريقة حقوق الملكية. وتمثل الاستثمارات في الشركات الزميلة نسبة 35% (2016م: 35%) من حقوق الملكية في شركة "أجل للخدمات التمويلية" المسجلة في المملكة العربية السعودية، ونسبة 21.4% (2016م: 21.4%) من حقوق الملكية في "رويال اند صن للتأمين التعاوني" (الشرق الاوسط) المحدودة، المسجلة في مملكة البحرين، ونسبة 30.6% (2016م: 30.6%) من حقوق الملكية (بما في ذلك المملوكة بشكل غير مباشر) وتمثل في مجلس الادارة في الشركة العالمية للتأمين التعاوني والمسجلة في المملكة العربية السعودية.

10- الممتلكات والمعدات، صافي

الإجمالي	أجهزة وبرامج كمبيوتر ومشاريع مكنة		الأثاث والتركيبات والمعدات	تحسينات وديكرورات المباني	الأراضي والمباني	بآلاف الريالات السعودية التكلفة
	السيارات					
5,364,493	1,052	2,639,525	441,689	821,727	1,460,500	الرصيد في 1 يناير 2016م
305,410	-	217,554	18,883	56,098	12,875	الإضافات
(163,595)	(60)	(142,484)	(269)	-	(20,782)	الإستبعادات
<b>5,506,308</b>	<b>992</b>	<b>2,714,595</b>	<b>460,303</b>	<b>877,825</b>	<b>1,452,593</b>	الرصيد في 31 ديسمبر 2016م
206,979	-	148,583	19,794	38,602	-	الإضافات
(88,459)	-	(79,321)	(2,544)	(2,229)	(4,365)	الإستبعادات
<b>5,624,828</b>	<b>992</b>	<b>2,783,857</b>	<b>477,553</b>	<b>914,198</b>	<b>1,448,228</b>	الرصيد في 31 ديسمبر 2017م
3,469,792	816	1,887,519	364,149	710,383	506,925	الإستهلاك والإطفاء المتراكم
288,790	71	201,922	23,944	40,912	21,941	الرصيد في 1 يناير 2016م
(114,623)	(60)	(98,001)	(269)	-	(16,293)	المحمل للسنة
<b>3,643,959</b>	<b>827</b>	<b>1,991,440</b>	<b>387,824</b>	<b>751,295</b>	<b>512,573</b>	الإستبعادات
282,180	73	190,392	26,533	43,786	21,396	الرصيد في 31 ديسمبر 2016م
(53,719)	-	(48,322)	(2,506)	(1,909)	(982)	المحمل للسنة
<b>3,872,420</b>	<b>900</b>	<b>2,133,510</b>	<b>411,851</b>	<b>793,172</b>	<b>532,987</b>	الإستبعادات
1,894,701	236	752,006	77,540	111,344	953,575	الرصيد في 31 ديسمبر 2016م
1,862,349	165	723,155	72,479	126,530	940,020	الرصيد في 31 ديسمبر 2016م
<b>1,752,408</b>	<b>92</b>	<b>650,347</b>	<b>65,702</b>	<b>121,026</b>	<b>915,241</b>	الرصيد في 31 ديسمبر 2017م

تشمل التحسينات وديكرورات المباني على اعمال قيد التنفيذ بمبلغ 0.3 مليون ريال سعودي (2016م: لا شيء).

إيضاحات حول القوائم المالية الموحدة  
للسنتين المنتهيتين في 31 ديسمبر 2017م و2016م

11- الموجودات الأخرى

2016م	2017م	بآلاف الريالات السعودية
293,437	150,718	مدينون
584,229	379,291	أخرى*
877,666	530,009	الإجمالي

\*تشمل بشكل رئيسي، على مصاريف مدفوعة مقدما قدرها 92 مليون ريال سعودي (2016م: 130 مليون ريال سعودي). وإيرادات مستحقة، مدينون متنوعون و بنود خاضعة للمقاصة قدرها 146 مليون ريال سعودي (2016م: 116 مليون ريال سعودي) وكذلك بنود تحت التسوية نتجت خلال دورة الاعمال الاعتيادية.

12- الأرصدة للبنوك والمؤسسات المالية الأخرى

2016م	2017م	بآلاف الريالات السعودية
1,038,289	1,058,894	حسابات جارية
7,798,424	5,997,274	ودائع أسواق المال
8,836,713	7,056,168	الإجمالي

تتضمن ودائع أسواق المال وودائع مقابل مبيعات سندات ثابتة بسعر 36 مليون ريال سعودي (2016م: لا شيء) مع اتفاقية لإعادة شرائها في تواريخ مستقبلية محددة.

13- ودائع العملاء

2016م	2017م	بآلاف الريالات السعودية
77,846,981	81,011,365	تحت الطلب
324,982	366,380	ادخار
67,811,458	61,430,076	لأجل
10,700,117	11,557,728	أخرى
156,683,538	154,365,549	الإجمالي

تتضمن الودائع لأجل وودائع مقابل بيع سندات قدرها 43 مليون ريال سعودي (2016م: 66 مليون ريال سعودي) مع اتفاقية لإعادة شرائها في تواريخ مستقبلية محددة. تتضمن الودائع لأجل وودائع بدون عمولة خاصة قدرها 25,035 مليون ريال سعودي (2016م: 31,970 مليون ريال سعودي).

كما تتضمن ودائع العملاء الأخرى مبالغ قدرها 2,642 مليون ريال سعودي (2016م: 2,539 مليون ريال سعودي) كضمانات محتجزة لقاء الالتزامات غير القابلة للنفذ.

تتضمن الودائع أعلاه وودائع بعملات أجنبية كالاتي:

2016م	2017م	بآلاف الريالات السعودية
4,014,306	3,990,803	تحت الطلب
10,216	9,757	ادخار
13,953,808	15,072,603	لأجل
317,907	449,191	أخرى
18,296,237	19,522,354	الإجمالي

## إيضاحات حول القوائم المالية الموحدة للسنتين المنتهيتين في 31 ديسمبر 2017 و 2016م

### 14- سندات دين مصدرة

قام البنك خلال يونيو 2015م بإصدار سندات دين ثانوية ( صكوك ) بقيمة 4,000 مليون ريال سعودي، ان هذه الصكوك بعملة الريال السعودي وتستحق في 24 يونيو 2025م مع أحقية البنك في استرداد الصكوك بعد خمس سنوات وفقاً لأحكام وشروط الاتفاق. تحمل هذه السندات عمولة خاصة لمدة 6 اشهر وفقاً للمعدلات السائدة بين البنوك في المملكة العربية السعودية (سايبور) زائداً بـ 115 نقطة أساس.

كما قام البنك خلال شهر نوفمبر 2013م بإصدار سندات دين رئيسية (صكوك) بقيمة 4,000 مليون ريال سعودي، هذه الصكوك بعملة الريال السعودي وتستحق في 11 نوفمبر 2020م مع أحقية البنك في استرداد الصكوك بعد خمس سنوات وفقاً لأحكام وشروط الاتفاق.

### 15- المطلوبات الأخرى

2016م	2017م	بآلاف الريالات السعودية
1,149,939	845,585	دائون
5,818,739	7,297,314	أخرى*
6,968,678	8,142,899	الإجمالي

\* تشمل بشكل رئيسي مخصص الزكاة وضريبة الدخل بمبلغ 1,842 مليون ريال سعودي (2016م: 1,373 مليون ريال سعودي)، مكافأة نهاية الخدمة بمبلغ 699 مليون ريال سعودي (2016م: 708 مليون ريال سعودي) استناداً الى طريقة حساب أكتوارية (إيضاح 27.2)، تأمين مستحق السداد ومصاريف مستحقة الدفع والدخل المستلم مقدماً وكذلك بنود تحت التسوية نتجت من الاعمال الاعتيادية.

### 16- رأس المال

يتكون رأس المال المصرح به والمصدر والمدفوع بالكامل من 3,000 مليون سهم، بقيمة اسمية قدرها 10 ريال سعودي لكل سهم (2016م: 3,000 مليون سهم، بقيمة اسمية قدرها 10 ريال سعودي لكل سهم).

### 17- الاحتياطي النظامي

يقتضى نظام مراقبة البنوك في المملكة العربية السعودية والنظام الأساسي للبنك تحويل ما لا يقل عن 25 % من صافي دخل السنة إلى الاحتياطي النظامي إلى أن يساوي هذا الاحتياطي رأس المال المدفوع. وعليه تم تحويل مبلغ قدره 986.5 مليون ريال سعودي من صافي الدخل لعام 2017م (2016م: 835.6 مليون ريال سعودي). إن هذا الاحتياطي النظامي غير قابل للتوزيع حالياً.

### 18- الاحتياطيات الأخرى

2016م	2017م	بآلاف الريالات السعودية
297,467	532,929	الرصيد في بداية السنة
309,784	422,221	صافي التغير في القيمة العادلة للاستثمارات المتاحة للبيع
(74,322)	(268,285)	صافي المبالغ المحولة المتعلقة بالاستثمارات المتاحة للبيع إلى قائمة الدخل الموحدة
235,462	153,936	صافي الحركة خلال السنة
532,929	686,865	الرصيد في نهاية السنة



إيضاحات حول القوائم المالية الموحدة  
للسنتين المنتهيتين في 31 ديسمبر 2017م و 2016م

19- التعهدات والالتزامات المحتملة

19.1 الدعاوى القضائية

في 31 ديسمبر 2017م، كانت هناك دعاوى قضائية روتينية مقامة ضد المجموعة. ولم يُجنب أي مخصص مقابل هذه الدعاوى لأعتقاد الإدارة والمستشار القانوني للبنك إلى أنه من غير المتوقع تكبد أي خسائر جوهرية.

19.2 التعهدات الرأسمالية

في 31 ديسمبر 2017م، بلغت التعهدات الرأسمالية للبنك 88.5 مليون ريال سعودي (2016م: 132.1 مليون ريال سعودي) تتعلق بمشاريع الميكنة، وشراء أجهزة، وبرامج كمبيوتر، وأعمال بناء، وشراء معدات.

19.3 التعهدات والالتزامات المحتملة المتعلقة بالائتمان

إن الغرض الرئيسي من وراء هذه الأدوات هو ضمان توفير الأموال للعملاء عند طلبها. خطابات الضمان والاعتمادات المستندية القائمة، التي تعتبر ضمانات غير قابلة للنقض من قبل البنك بالسداد في حال عدم تمكن العميل من الوفاء بالتزاماته تجاه الطرف الثالث، تحمل نفس مخاطر الائتمان التي تحملها القروض والسلف. إن المتطلبات النقدية الخاصة بخطابات الضمان والاعتمادات المستندية تقل كثيراً عن المبلغ الملتزم به لأن البنك عادة لا يتوقع أن يقوم الطرف الثالث بسحب المبالغ وفقاً للاتفاقية. إن الاعتمادات المستندية التي تعتبر بمثابة تعهدات خطية من البنك، نيابة عن العميل، تسمح للطرف الثالث بسحب كمبيالات وفق شروط وأحكام محددة، مضمونة عادة بالبضائع التي تخصها، وبالتالي فإنها غالباً ما تحمل مخاطر أقل.

تمثل القبولات تعهدات البنك لسداد الكمبيالات المسحوبة من قبل العملاء. يتوقع البنك تقديم معظم القبولات للبنك قبل سدادها من قبل العملاء.

تمثل الالتزامات لمنح الائتمان الجزء غير المستخدم من الائتمان الممنوح بشكل أساسي على شكل قروض وسلف و ضمانات واعتمادات مستندية. وفيما يتعلق بمخاطر الائتمان المتعلقة بالالتزامات لمنح الائتمان، فمن المحتمل أن يتعرض البنك لخسارة بمبلغ يعادل إجمالي الالتزامات غير المستخدمة، إلا أن مبلغ الخسارة المحتملة الذي لا يمكن تحديده فوراً، يتوقع بأن يقل كثيراً عن إجمالي الالتزامات غير المستخدمة لأن معظم الالتزامات لمنح الائتمان تتطلب من العملاء الحفاظ على معايير ائتمان محددة. إن إجمالي الالتزامات القائمة لمنح الائتمان لا تمثل بالضرورة المتطلبات النقدية المستقبلية لأن العديد من هذه الالتزامات يتم إنهاؤها أو انتهاؤها بدون تقديم التمويل المطلوب.

أ- فيما يلي تحليلاً للاستحقاقات التعاقدية للتعهدات والالتزامات المحتملة الخاصة بالبنك:

2017م

بالآلاف الريالات السعودية	خلال 3 أشهر	12-3 شهر	1 - 5 سنوات	أكثر من 5 سنوات	الإجمالي
اعتمادات مستندية	3,981,126	4,172,440	174,548	-	8,328,114
خطابات ضمان	16,331,813	33,356,176	14,252,131	648,070	64,588,190
قبولات	1,401,222	585,123	40,229	-	2,026,574
التزامات مؤكدة لمنح الائتمان	1,462,052	1,424,911	5,347,977	1,654,596	9,889,536
الإجمالي	23,176,213	39,538,650	19,814,885	2,302,666	84,832,414

2016م

بالآلاف الريالات السعودية	خلال 3 أشهر	12-3 شهر	1 - 5 سنوات	أكثر من 5 سنوات	الإجمالي
اعتمادات مستندية	2,688,227	4,430,357	502,214	-	7,620,798
خطابات ضمان	28,023,943	20,542,649	21,955,521	1,327,225	71,849,338
قبولات	663,672	1,443,717	12,346	106	2,119,841
التزامات مؤكدة لمنح الائتمان	1,935,160	1,962,625	4,703,714	3,539,233	12,140,732
الإجمالي	33,311,002	28,379,348	27,173,795	4,866,564	93,730,709

بلغ الجزء غير المستخدم من الالتزامات، والتي يمكن إلغاؤها في أي وقت من قبل البنك والقائمة كما في 31 ديسمبر 2017م ما مجموعه 89,554 مليون ريال سعودي (2016م: 90,669 مليون ريال سعودي).

إيضاحات حول القوائم المالية الموحدة  
للسنتين المنتهيتين في 31 ديسمبر 2017م و2016م

19- التعهدات والالتزامات المحتملة (تتمة)

ب- فيما يلي تحليلاً للاستحقاقات التعاقدية لقاء التعهدات والالتزامات المحتملة حسب الاطراف الاخرى:

2016م	2017م	بآلاف الريالات السعودية
-	-	حكومية وشبه حكومية
70,081,548	63,946,804	شركات
23,649,161	20,885,610	بنوك ومؤسسات مالية أخرى
93,730,709	84,832,414	الإجمالي

19.4 الموجودات المرهونة

فيما يلي تحليلاً للموجودات المرهونة كضمانات لدى المؤسسات المالية الأخرى والعملاء:

2016م		2017م		بآلاف الريالات السعودية
المطلوبات	الموجودات	المطلوبات	الموجودات	
ذات العلاقة	ذات العلاقة	ذات العلاقة	ذات العلاقة	
65,941	65,747	79,371	78,274	استثمارات أخرى مقتناه بالتكلفة المطفأة (إيضاح 7.1 (3)، 12 و13)

تمت هذه المعاملات وفقاً لشروط التعامل العادي والمتعارف عليه بشأن عمليات الاقراض العادي وعمليات اقراض الأوراق المالية.

19.5 الالتزامات المتعلقة بعقود الإيجار التشغيلية

فيما يلي تحليلاً بالحد الأدنى لدفعات الإيجار المستقبلية بموجب عقود الإيجار التشغيلية غير القابلة للإلغاء، التي أبرمها البنك كمستأجر:

2016م	2017م	بآلاف الريالات السعودية
35,862	31,813	أقل من سنة
78,258	65,232	من سنة إلى خمس سنوات
11,465	6,206	أكثر من خمس سنوات
125,585	103,251	الإجمالي

إيضاحات حول القوائم المالية الموحدة  
للسنتين المنتهيتين في 31 ديسمبر 2017م و2016م

20- دخل ومصاريف العمولات الخاصة

2016م	2017م	بآلاف الريالات السعودية
		دخل العمولات الخاصة
411,240	425,591	استثمارات - متاحة للبيع
562,903	661,233	- أخرى مقتناه بالتكلفة المطفأة
711	-	- مقتناه حتى تاريخ الاستحقاق
974,854	1,086,824	
73,750	148,484	أرصدة لدى البنوك والمؤسسات المالية الأخرى
6,263,986	6,189,799	قروض وسلف
7,312,590	7,425,107	الإجمالي

2016م	2017م	بآلاف الريالات السعودية
		مصاريف العمولات الخاصة
68,884	112,074	أرصدة للبنوك والمؤسسات المالية الأخرى
1,710,081	1,141,859	ودائع العملاء
232,596	236,097	سندات دين مصدرة
2,011,561	1,490,030	الإجمالي

21- دخل الاتعاب والعمولات، صافي

2016م	2017م	بآلاف الريالات السعودية
		دخل الأتعاب والعمولات:
259,470	269,288	- وساطة الأسهم وإدارة الصناديق
493,289	562,917	- التمويل التجاري
607,479	577,385	- التسهيلات الائتمانية والاستشارات
605,504	631,359	- منتجات البطاقات المصرفية
114,897	115,694	- الخدمات البنكية الأخرى
2,080,639	2,156,643	إجمالي دخل الأتعاب والعمولات
		مصاريف الأتعاب والعمولات:
431,314	469,534	- منتجات البطاقات المصرفية
39,541	46,761	- وساطة الأسهم
106,671	130,034	- الخدمات البنكية الأخرى
577,526	646,329	إجمالي مصاريف الأتعاب والعمولات
1,503,113	1,510,314	دخل الأتعاب والعمولات، صافي

إيضاحات حول القوائم المالية الموحدة  
للسنتين المنتهيتين في 31 ديسمبر 2017م و 2016م

22- مكاسب الاستثمارات المقتناة لغير أغراض المتاجرة، صافي

		بآلاف الريالات السعودية	
		2017م	2016م
	استثمارات متاحة للبيع	282,837	179,904
	استثمارات أخرى مكتناه بالتكلفة المطفأة	300	10,611
	الإجمالي	283,137	190,515

23- دخل العمليات الأخرى

في الإيرادات التشغيلية الأخرى لسنة 2016م، تم ادراج مكاسب بيع قطع الاراضي التي آلت ملكيتها للبنك سدادا لبعض القروض والسلف وقدرها 201 مليون ريال سعودي.

24- رواتب الموظفين وما في حكمها

يلخص الجدول التالي فئات موظفي المجموعة المحددة وفقا لقواعد مؤسسة النقد العربي السعودي المتعلقة بتعويضات الموظفين ويشمل مجموع مبالغ التعويضات الثابتة والمتغيرة التي دفعت للموظفين خلال السنتين المنتهيتين في 31 ديسمبر 2017م و 2016م، واشكال السداد:

		تعميضاات متغيرة		تعميضاات ثابتة		عدد الموظفين		بآلاف الريالات السعودية	
فئات الموظفين		2016	2017	2016	2017	2016	2017	2016	2017
كبار المدراء التنفيذيين (الذين يتطلب تعيينهم عدم ممانعة من مؤسسة النقد العربي)		12,226	9,004	41,895	40,891	37	37	54,121	49,895
موظفون يقومون بأدوار تشتمل على تحمل مخاطر		21,394	18,943	94,636	89,133	338	322	116,030	108,076
موظفون يقومون بأدوار رقابية		13,019	10,992	98,234	100,159	466	469	111,253	111,151
موظفون بعقود خارجية		-	-	30,692	23,614	300	441	30,692	23,614
موظفون آخرون		91,347	90,696	746,518	748,091	5,196	5,063	837,865	838,787
الإجمالي		137,986	129,635	1,011,975	1,001,888	6,337	6,332	1,149,961	1,131,523
التعويضات المستحقة المتغيرة خلال العام، ومنافع الموظفين الأخرى ذات الصلة*				584,400	570,626				
مجموع رواتب الموظفين وما في حكمها طبقا لقائمة الدخل الموحدة				1,596,375	1,572,514				

\* تشمل مزايا الموظفين الأخرى التأمين، التأمينات الاجتماعية، مصاريف الانتقال، مصاريف التوظيف، التدريب والتطوير وبعض المزايا الأخرى.

تعتمد سياسة البنك فيما يتعلق بالتعويضات علي المتطلبات الوظيفية، الممارسات في سوق العمل، وطبيعة ومستوى درجة المشاركة في اتخاذ قرارات تتم عن مخاطر. وتشمل هذه السياسة كبار التنفيذيين وكافة الموظفين في المجموعة، وتهدف إلى ربط أداء الأفراد بإنجازات المجموعة ومركزه المالي. وتشمل هذه التعويضات على تعويضات ثابتة ومتغيرة. وترتبط مراجعة الرواتب، وحوافز الأداء والحوافز الأخرى بالاعتماد على نتيجة تقييم وقياس الأداء والأداء المالي للمجموعة ومدى تحقيق اهدافه الاستراتيجية.

تقع على مجلس الإدارة مسؤولية اعتماد ومتابعة سياسة التعويضات بالمجموعة. وتم تشكيل لجنة الترشيحات والمكافآت وتتكون من خمسة أعضاء ثلاثة منهم من المجلس (غير تنفيذيين) وأثنين من خارج المجلس. وتتولى اللجنة الإشراف العام على تصميم نظام التعويضات وتطبيقه ومدى فاعليته نيابة عن مجلس الإدارة، بالإضافة إلى إعداد سياسة التعويضات ومراجعة وتقييم مدى كفاية وفاعلية سياسة التعويض بصفة دورية للتأكد من تحقيق الأهداف الموضوعية من أجلها، والتأكد على تطبيقها من خلال إطار إدارة المخاطر للمجموعة. وتشمل التعويضات الثابتة، الرواتب والأجور والمزايا والبدلات الأخرى، أما التعويضات المتغيرة فتشمل حوافز البيع والمكافآت المتعلقة بالمنتجات والمكافآت والحوافز المرتبطة بتقييم الأداء.

لقد اعتمدت المجموعة برامج التعويضات الثابتة والمتغيرة، تستحق التعويضات المتغيرة خلال مدة 3 سنوات ويتم ربطها مع مستوى المسؤولية والأداء العام للمجموعة والموظف، وكذلك مدى المخاطر المتعلقة بالوظيفة والتقييم السنوي التي تجريه لجنة الترشيحات والمكافآت. وتقوم المجموعة بشكل مستمر بمراجعة سياسات التعويضات ومقارنتها مع القطاع المصرفي ويقوم بالتعديلات اللازمة عند الحاجة.

إيضاحات حول القوائم المالية الموحدة  
للسنتين المنتهيتين في 31 ديسمبر 2017م و 2016م

25- ربح السهم

تم احتساب الربح الأساسي والمخفض للسهم للسنتين المنتهيتين في 31 ديسمبر 2017م و 2016م بقسمة صافي دخل السنة على الاسهم البالغ عددها 3,000 مليون سهم.

26- إجمالي الأرباح المقترح توزيعها والزكاة

بلغ صافي توزيعات الأرباح النقدية لعام 2017م بعد خصم الزكاة 2,190 مليون ريال سعودي (2016م: 1,950 مليون ريال سعودي) بحيث أصبح صافي الربح الموزع للمساهمين 0.73 ريال سعودي للسهم الواحد (2016م: 0.65 ريال سعودي للسهم الواحد). يتضمن إجمالي الأرباح المقترح توزيعها لعام 2017م توزيعات أرباح مرحلية قدرها 1,050 مليون ريال سعودي تم صرفها عن النصف الأول من عام 2017م (2016م: 1,050 مليون ريال سعودي). بلغت توزيعات الأرباح الاجمالية النهائية المقترحة لعام 2017م مبلغ 1,640 مليون ريال سعودي (2016م: 1,700 مليون ريال سعودي)، تشتمل على 1,140 مليون ريال سعودي كتوزيعات مقترح توزيعها (2016م: 900 مليون ريال سعودي) و 500 مليون ريال سعودي كمستحق زكاة للسنة (2016م: 800 مليون ريال سعودي).

قدمت المجموعة اقراراتها الزكوية والضريبية الى الهيئة العامة للزكاة والدخل (الهيئة)، وسدد الزكاة عن السنوات المالية حتى وبما في ذلك عام 2016م. استلم البنك الربوط حتى عام 2013م، والتي طالبت فيها الهيئة بمطالبات إضافية اجمالية قدرها 3,543 مليون ريال سعودي يتعلق بالسنوات 2008م حتى 2013م، ويعود السبب في ذلك بشكل اساسي لقيام الهيئة باستبعاد بعض الاستثمارات طويلة الاجل وازضافة التمويل طويل الاجل الى الوعاء الزكوي. اعترض البنك على الاساس الذي تم بموجبه المطالبة بالتزامات زكوية اضافية لدى اللجنة الاستئنافية الضريبية. تعتقد الادارة بان نتيجة الاعتراض المذكور ستكون في صالحها وأن المخصصات التي تم تجنبها لقاء هذه الالتزامات مناسبة.

لم تقم الهيئة بإجراء الربوط للأعوام من 2014م حتى 2016م، وبناء على الربوط التي اجرتها الهيئة للسنوات اعلاه، فانه اذا ما تم استبعاد الاستثمارات طويلة الاجل وازضافة التمويل طويل الاجل الى الوعاء الزكوي، فإن ذلك سيؤدي الى تعرض البنك لمطالبات زكوية اضافية جوهرية. إن هذه المسألة لا تزال موضع اهتمام كافة البنوك وأن الافصاح عن مبلغ التعرض لمطالبات زكوية إضافية سيعود بالضرر على البنك بخصوص هذه المسألة.

لقد نتج عن التغيير في السياسة المحاسبية المتعلقة بالزكاة المبينة بالإيضاح (أ) 3.1 الأثار التالية على بنود قائمة المركز المالي الموحدة وقائمة التغيرات في حقوق المساهمين الموحدة:

الرصيد المعدل كما في 31 ديسمبر 2016م	إعادة تصنيف آخر *	أثر التعديل	الرصيد كما هو في 31 ديسمبر 2016م	31 ديسمبر 2016م بآلاف الريالات السعودية
6,968,678	(189)	800,000	6,168,867	مطلوبات اخرى
900,000	-	(800,000)	1,700,000	أرباح مقترح توزيعها (حقوق الملكية)
الرصيد المعدل كما في 1 يناير 2016م	إعادة تصنيف آخر *	أثر التعديل	الرصيد كما هو في 1 يناير 2016م	31 ديسمبر 2016م بآلاف الريالات السعودية
6,469,815	(680)	250,000	6,220,495	مطلوبات اخرى
1,050,000	-	(250,000)	1,300,000	أرباح مقترح توزيعها (حقوق الملكية)

\*تمثل بعض البنود التي تم إعادة تصنيفها من المطلوبات الأخرى إلى ودائع العملاء كما ظهرت في قائمة المركز المالي الموحدة للتمشأى مع عرض السنة الحالية.

إيضاحات حول القوائم المالية الموحدة  
للسنتين المنتهيتين في 31 ديسمبر 2017م و 2016م

27- خطة المنافع المحدودة

27.1 وصف عام

تقوم المجموعة بمنح مكافأة نهاية الخدمة لموظفيه طبقاً لنظام العمل والعمال السعودي. تحسب المكافأة المستحقة وفق تقويم خارجي اكتواري وفقاً لمعيار المحاسبة الدولي رقم 19- استحقاقات الموظفين، و باستخدام طريقة وحدة الائتمان المتوقعة.

27.2 فيما يلي الحركة في الالتزام خلال السنة بناء على القيمة الحالية لها:

2017م	بآلاف الريالات السعودية
708,144	الالتزامات المنافع المحددة في بداية السنة
62,101	تكلفة الخدمة الحالية
40,308	تكاليف فوائد
(79,789)	منافع مدفوعة
(31,439)	المكاسب الأكتوارية
699,325	الالتزامات منافع محددة في نهاية السنة

الالتزام المثبت في قائمة المركز المالي الموحدة فيما يتعلق بالخطة هو القيمة الحالية لإلتزامات المنافع المحددة في نهاية 31 ديسمبر 2017م، المكاسب أو الخسائر الأكتوارية المتعلقة بالسنة المالية المنتهية في 13 ديسمبر 2017م ليست جوهرية على قائمة المركز المالي الموحدة ككل. تم الإفصاح عن الالتزام المتعلق بمكافأة نهاية الخدمة في الإيضاح رقم (15) المطلوبات الأخرى في قائمة المركز المالي.

27.3 تقييم التزام وفرضيات المنافع المحددة

يعتمد الالتزام المثبت ضمن الخطة الى فرضيات مختلفة (افتراضات أكتوارية) منها تقدير معدل الخصم، معدل التضخم، والمعدل المتوقع لزيادة المرتبات وأعمار التقاعد العادية. استناداً الى الافتراضات، يتم تقدير التدفقات النقدية الخارجة لموظفي المجموعة ككل خلال السنوات القادمة ويتم خصمها للوصول الى مبلغ الالتزام النهائي. أي تغيير في الافتراضات الأكتوارية من فترة لأخرى قد ينتج عنه تأثير على مبلغ الالتزام النهائي وبالتالي يتم احتساب مكاسب او خسائر أكتوارية للفترة. الافتراضات الأكتوارية الرئيسية (فيما يتعلق بخطة أستحقاقات الموظفين) المستخدمة في 31 ديسمبر 2017م كالتالي:

2017م	بآلاف الريالات السعودية
4.5%	معدل الخصم
4.0%	معدل الزيادة المتوقعة في الرواتب
60	سن التقاعد الاعتيادي

تم تحديد الافتراضات المتعلقة بالوفيات المستقبلية على أساس المشورة الاكتوارية وفقاً للإحصائيات المنشورة والخبرة في المنطقة.

28- النقدية وشبه النقدية

تتكون النقدية وشبه النقدية المدرجة في قائمة التدفقات النقدية الموحدة من الآتي :

2016م	2017م	بآلاف الريالات السعودية
13,100,605	10,564,443	نقدية وأرصدة لدى مؤسسة النقد العربي السعودي فيما عدا الوديعة النظامية (إيضاح 4)
2,982,155	5,587,200	أرصدة لدى البنوك والمؤسسات المالية الأخرى تستحق خلال ثلاثة أشهر من تاريخ الإقضاء
16,082,760	16,151,643	الإجمالي

إيضاحات حول القوائم المالية الموحدة  
للسنتين المنتهيتين في 31 ديسمبر 2017 و 2016م

29- القطاعات التشغيلية

قامت المجموعة بتحديد وعرض القطاعات التشغيلية بناءً على المعلومات التي يتم توفيرها داخلياً لصانع القرار التشغيلي الرئيسي من أجل تخصيص الموارد للقطاعات وتقييم ادائها. تدار القطاعات التشغيلية، كل على حدة، بناءً على الأسلوب الإداري في المجموعة وكذلك أنظمة التقارير الداخلية. تسجل المعاملات التي يتم تحويلها بين قطاعات المجموعة التشغيلية على أساس نظام تسعير داخلي. وتمارس المجموعة نشاطها بشكل رئيسي في المملكة العربية السعودية إضافة إلى فرع خارجي واحد، ومكتب تمثيل ووكالة خارجية. إن إجمالي الموجودات والمطلوبات والتعهدات والالتزامات ونتائج أعمال هذا الفرع والوكالة لا تعتبر جوهرية بالنسبة للقوائم المالية الموحدة للمجموعة بشكل عام، وبالتالي لم يتم الإفصاح عنها بشكل مستقل. وتتكون القطاعات التشغيلية في المجموعة والتي تم رفع التقارير بشأنها طبقاً لمعيار التقارير المالية الدولية رقم 8 مما يلي:

قطاع الأفراد:	ويتعامل بالودائع والمنتجات الاستثمارية والائتمانية والشركات الصغيرة ومتوسطة الحجم الخاصة بالأفراد.
قطاع خدمات الاستثمار والوساطة:	يشمل خدمات إدارة الاستثمار وأنشطة إدارة الأصول المرتبطة بخدمات التعامل وإدارة وترتيب وتقديم المشورة والحفظ للأوراق المالية.
قطاع الشركات:	ويتعامل بشكل أساسي، بالحسابات الجارية والودائع الخاصة بالشركات وتقديم القروض والحسابات المكشوفة والتسهيلات الائتمانية الأخرى والمنتجات المشتقة.
قطاع الخزينة والاستثمار:	ويقوم بشكل أساسي، بتقديم خدمات أسواق المال وخدمات المتاجرة وخدمات الخزينة وكذلك إدارة المحافظ الاستثمارية بالمجموعة.
أخرى:	وتشمل الدخل على رأس المال والتكاليف غير الموزعة المتعلقة بالمركز الرئيسي والشؤون المالية والموارد البشرية والخدمات التكنولوجية والأقسام المساندة الأخرى والموجودات والمطلوبات غير الموزعة.

29.1 فيما يلي تحليلاً لإجمالي موجودات ومطلوبات المجموعة كما في 31 ديسمبر، وإجمالي دخل ومصاريف العمليات، ومصاريف العمليات وصافي الدخل للسنتين المنتهيتين في هذين التاريخين لكل قطاع من القطاعات التشغيلية:

2017 بآلاف الريالات السعودية	قطاع خدمات				
	قطاع الأفراد	الوساطة	قطاع الشركات	قطاع الخزينة والاستثمار	أخرى
إجمالي الموجودات	49,248,483	914,103	95,886,608	59,050,636	11,182,341
إجمالي المطلوبات	66,096,309	63,806	87,351,530	5,681,009	18,466,524
إجمالي دخل العمليات، صافي	2,619,606	304,511	3,481,054	1,368,161	351,879
دخل (مصاريف) ما بين القطاعات	343,851	90,032	(583,209)	(381,136)	530,462
صافي دخل العمولات الخاصة	2,306,242	91,233	2,505,470	741,013	291,119
دخل اتعاب وعمولات، صافي	315,744	207,330	968,195	11,792	7,253
إجمالي مصاريف العمليات، صافي	991,909	139,926	1,671,619	54,509	1,344,362
استهلاك ممتلكات ومعدات	106,851	141	11,323	7,635	156,230
مخصص انخفاض خسائر الائتمان، صافي	(76,072)	-	1,303,560	-	-
مخصص الانخفاض في قيمة الاستثمارات، صافي	-	-	-	-	-
حصة ارباح الشركات الزميلة، صافي	-	-	-	-	23,110
صافي الدخل (الخسارة)	1,627,697	164,585	1,809,435	1,313,652	(969,373)
الإجمالي	216,282,171	177,659,178	8,125,211	-	5,935,077
					1,510,314
					4,202,325
					282,180
					1,227,488
					-
					23,110
					3,945,996



إيضاحات حول القوائم المالية الموحدة  
للسنتين المنتهيتين في 31 ديسمبر 2017م و 2016م

29- القطاعات التشغيلية (تتمة)

29.1 النتائج المالية حسب القطاعات كما في 31 ديسمبر (تتمة)

الإجمالي	أخرى	قطاع الخزينة		قطاع خدمات الاستثمار والوساطة		قطاع الأفراد	2016م بآلاف الريالات السعودية
		والاستثمار	قطاع الشركات	الاستثمار	والوساطة		
217,619,001	11,391,299	56,880,671	103,624,050	827,059	44,895,922	إجمالي الموجودات	
180,645,940	17,427,224	7,342,895	94,541,329	60,603	61,273,889	إجمالي المطلوبات	
7,702,280	999,202	1,235,356	2,863,271	282,599	2,321,852	إجمالي دخل العمليات، صافي	
-	969,340	(349,058)	(645,398)	54,493	(29,377)	دخل (مصاريق) ما بين القطاعات	
5,301,029	741,102	612,454	1,908,932	62,786	1,975,755	صافي دخل العمولات الخاصة	
1,503,113	6,324	(1,740)	945,753	217,609	335,167	دخل اتعاب وعمولات، صافي	
4,395,309	1,473,972	43,609	1,525,416	154,553	1,197,759	إجمالي مصاريق العمليات، صافي	
288,790	170,166	8,623	9,339	72	100,590	استهلاك ممتلكات ومعدات	
1,286,397	-	-	1,161,166	-	125,231	مخصص انخفاض خسائر الائتمان، صافي	
100,000	-	100,000	-	-	-	مخصص الانخفاض في قيمة الاستثمارات، صافي	
35,516	35,516	-	-	-	-	حصة ارباح الشركات الزميلة، صافي	
3,342,487	(439,254)	1,191,747	1,337,855	128,046	1,124,093	صافي الدخل (الخسارة)	

29.2 فيما يلي تحليلاً بمخاطر الائتمان التي تعترض لها المجموعة حسب القطاعات التشغيلية:-

الإجمالي	أخرى	قطاع الخزينة		قطاع خدمات الاستثمار والوساطة		قطاع الأفراد	2017م بآلاف الريالات السعودية
		والاستثمار	قطاع الشركات	الاستثمار	والوساطة		
213,281,620	9,587,535	58,114,358	96,095,722	424,508	49,059,497	الموجودات المدرجة في قائمة المركز المالي الموحدة	
56,184,996	-	-	56,184,996	-	-	التعهدات والالتزامات المحتملة	
813,304	-	813,304	-	-	-	المشتقات	
الإجمالي	أخرى	قطاع الخزينة والاستثمار	قطاع الشركات	قطاع خدمات الاستثمار والوساطة	قطاع الأفراد	2016م بآلاف الريالات السعودية	
214,654,960	10,418,796	55,306,106	104,080,973	403,573	44,445,512	الموجودات المدرجة في قائمة المركز المالي الموحدة	
61,221,783	-	-	61,221,783	-	-	التعهدات والالتزامات المحتملة	
1,042,067	-	1,042,067	-	-	-	المشتقات	

إن مخاطر الائتمان تتضمن القيمة الدفترية للموجودات المدرجة في قائمة المركز المالي الموحدة ماعدا الاستثمارات في حقوق الملكية، والاستثمارات في الشركة الزميلة، والممتلكات والمعدات، والعقارات الأخرى. تم ادراج المعادل الائتماني لمخاطر التعهدات والالتزامات المحتملة والمشتقات بالمعادل الائتماني وفقا للطريقة الموصى بها من قبل مؤسسة النقد العربي السعودي في مخاطر الائتمان.

## إيضاحات حول القوائم المالية الموحدة للسنتين المنتهيتين في 31 ديسمبر 2017م و 2016م

### 30-مخاطر الائتمان

ينشأ التعرض لمخاطر الائتمان بصفة أساسية من أنشطة الإقراض والتي تنتج عنها القروض والسلف والأنشطة الاستثمارية، ويوجد هناك أيضاً مخاطر ائتمانية تنتج عن الأدوات المالية خارج قائمة المركز المالي مثل التزامات القروض. ويقوم البنك باستخدام نظام تصنيف ائتمان داخلي لتقييم الملاءة الائتمانية للأطراف الأخرى، ويحدد درجات التصنيف وفقاً لذلك. كما يستخدم البنك درجات تصنيف خارجية صادرة عن وكالات تصنيف رئيسية، وحيثما ينطبق ذلك. تنشأ خسائر الائتمان المحتملة لعدم وجود التحليل الائتماني الملائم للملاءة المالية للمقترضين وعدم قدرتهم على خدمة الدين، لعدم وجود المستندات المناسبة وخلاف ذلك.

يسعى البنك للسيطرة على مخاطر الائتمان من خلال سياسات وإجراءات مراجعة طلبات الائتمان ومراقبتها للتعرض الائتماني بعد الصرف ووضع حدود للمعاملات مع الأطراف الأخرى المحددة، وتقييم ملاءة هذه الأطراف بصورة مستمرة. يتم تصميم سياسات إدارة المخاطر بحيث تمكن البنك من تحديد المخاطر ووضع حدود ملائمة لها. وكذلك كي يتمكن من مراقبة المخاطرة ومدى الالتزام بتلك الحدود بالإضافة لمراقبة حدود المخاطرة، يقوم البنك بإدارة مخاطر الائتمان المتعلقة بأنشطته التجارية وذلك بإبرام اتفاقيات مقاصة رئيسية والدخول في ترتيبات ضمان مع الأطراف الأخرى في ظروف ملائمة والحد من فترات التعرض للمخاطر. كما يقوم البنك أحياناً في بعض الحالات بإقفال المعاملات أو التنازل عنها لصالح أطراف أخرى لتقليل مخاطر الائتمان.

تمثل مخاطر الائتمان الخاصة بالمشتقات التكلفة المحتملة لاستبدال عقود المشتقات إذا اخفقت الأطراف الأخرى في الوفاء بالتزاماتها. وللتحكم في مستوى المخاطر التي يمكن أن يتحملها البنك، يقوم البنك بتقويم الأطراف الأخرى باستخدام نفس الأساليب التي يتبعها في تقييم أنشطة الإقراض الخاصة به.

يشير تركيز المخاطر إلى المخاطر الناشئة عن التوزيع غير المتكافئ لأطراف آخرين في الائتمان أو علاقة تجارية أخرى أو من التركيز في قطاعات أعمال أو مناطق جغرافية. وفقاً لذلك، تتركز المخاطر في المحفظة الائتمانية من خلال عدم التوازن في توزيع التمويل إلى: (أ) الافتراض الفردي (التركز الفردي)، (ب) قطاع الصناعة/قطاع الخدمات (تركز القطاع) و (ج) المناطق الجغرافية (التركز الإقليمي).

ويشير التركيز في مخاطر الائتمان إلى الحساسية النسبية لأداء البنك تجاه التطورات التي قد تطرأ على أي من تصنيفات التركيز.

ويقوم البنك بإدارة مخاطر الائتمان وذلك بتنوع أنشطة الإقراض لنقادي التركيز في المخاطر الخاصة بأفراد أو مجموعة من العملاء في أماكن أو أنشطة معينة، كما يقوم البنك أيضاً بأخذ الضمانات، حسبما هو ملائم، كما يسعى البنك للحصول على ضمانات إضافية من الأطراف الأخرى بمجرد ملاحظة مؤشرات تدل على انخفاض في قيمة القروض والسلف ذات العلاقة.

تراقب الإدارة القيمة السوقية للضمانات بشكل مستمر وتطلب ضمانات إضافية طبقاً للاتفاقيات المبرمة، كما تقوم بمراقبة القيمة السوقية للضمانات التي تم الحصول عليها أثناء مراجعتها لمدى كفاية مخصص خسائر الانخفاض في القيمة. يقوم البنك بانتظام بمراجعة سياسات وانظمة إدارة المخاطر لتعكس التغيرات في منتجات الأسواق واتباع أفضل الأساليب المستجدة.

تم الإفصاح عن التصنيف الائتماني على البنوك والمؤسسات المالية الأخرى في الإيضاح (5). تمثل سندات الدين المدرجة في المحفظة الاستثمارية، غالباً، مخاطر ديون سيادية، ويتم تحليل الاستثمارات حسب الأطراف الأخرى في الإيضاح (7)، ولمزيد من التفصيل حول مكونات القروض والسلف، يرجى الرجوع إلى الإيضاح (8). كما تم الإفصاح عن المعلومات المتعلقة بمخاطر الائتمان الخاصة بالمشتقات في الإيضاح (6)، بينما تم الإفصاح عن المعلومات المتعلقة بالتعهدات والالتزامات المحتملة في الإيضاح (19). ان الحد الأقصى لمخاطر الائتمان في نهاية الفترة المالية مع عدم الأخذ بالاعتبار أية ضمانات أو تعزيزات ائتمانية أخرى، لا يختلف جوهرياً عن مخاطر الائتمان من قبل القطاعات التشغيلية في الإيضاح (29.2). كما يتضمن الإيضاح (36) عن الموجودات المرجحة المخاطر الخاصة بالمجموعة التي تم احتسابها وفقاً لأطر عمل بازل 3.

إيضاحات حول القوائم المالية الموحدة  
للسنتين المنتهيتين في 31 ديسمبر 2017م و 2016م

31- التركيز الجغرافي

31.1 فيما يلي التوزيع الجغرافي للفئات الرئيسية للموجودات والمطلوبات والتعهدات والالتزامات المحتملة ومخاطر الائتمان:

الإجمالي	دول أخرى	جنوب شرق آسيا	أمريكا اللاتينية	أمريكا الشمالية	أوروبا	دول مجلس التعاون الخليجي		المملكة العربية السعودية	2017م بآلاف الريالات السعودية
						الأخرى ومنطقة الشرق الأوسط	المملكة العربية السعودية		
18,504,255	-	-	-	-	6	-	-	18,504,249	نقد وأرصدة لدى مؤسسة النقد العربي السعودي
5,484,534	-	-	-	-	6	-	-	5,484,528	نقدية بالصندوق
13,019,721	-	-	-	-	-	-	-	13,019,721	أرصدة لدى مؤسسة النقد العربي السعودي
9,372,200	336,790	312,522	-	587,867	2,485,524	971,130	4,678,367	4,678,367	أرصدة لدى البنوك والمؤسسات المالية الأخرى
1,095,749	15,792	31,883	-	30,595	2,376	14,836	1,000,267	1,000,267	حسابات جارية
8,276,451	320,998	280,639	-	557,272	2,483,148	956,294	3,678,100	3,678,100	إيداعات اسواق المال
115,890	-	-	-	-	7,872	11,061	96,957	96,957	القيمة العادلة الإيجابية للمشتقات
46,369,903	919,502	371,939	790	9,200,045	2,847,490	1,915,046	31,115,091	31,115,091	استثمارات، صافي
303,760	-	-	-	-	-	-	303,760	303,760	مقتناة لأغراض المتاجرة
14,629,799	503,051	371,939	790	9,200,045	2,847,490	8,427	1,698,057	1,698,057	المتاحة للبيع
31,436,344	416,451	-	-	-	-	1,906,619	29,113,274	29,113,274	مقتناة بالتكلفة المطفأة
-	-	-	-	-	-	-	-	-	مقتناة حتى تاريخ الاستحقاق
564,769	-	-	-	-	-	164,449	400,320	400,320	استثمارات في شركات زميلة
138,837,618	-	-	-	673,967	251	2,287,992	135,875,408	135,875,408	قروض وسلف، صافي
6,705,539	-	-	-	-	-	-	6,705,539	6,705,539	حساب جاري مدين
717,226	-	-	-	-	-	-	717,226	717,226	بطاقات ائتمان
41,424,617	-	-	-	-	-	-	41,424,617	41,424,617	قروض شخصية
89,740,293	-	-	-	673,967	251	2,287,992	86,778,083	86,778,083	قروض تجارية
249,943	-	-	-	-	-	-	249,943	249,943	أخرى
530,009	-	-	-	-	-	-	530,009	530,009	موجودات أخرى
530,009	-	-	-	-	-	-	530,009	530,009	مدينون وأخرى
214,294,644	1,256,292	684,461	790	10,461,879	5,341,143	5,349,678	191,200,401	191,200,401	الإجمالي

إيضاحات حول القوائم المالية الموحدة  
للسنتين المنتهيتين في 31 ديسمبر 2017م و 2016م

31- التركيز الجغرافي (تتمة)

31.1 فيما يلي التوزيع الجغرافي للفئات الرئيسية للموجودات والمطلوبات والتعهدات والالتزامات المحتملة ومخاطر الائتمان (تتمة) :

الإجمالي	دول أخرى	جنوب شرق آسيا	أمريكا اللاتينية	أمريكا الشمالية	أوروبا	دول مجلس التعاون الخليجي الأخرى ومنطقة الشرق الأوسط		المملكة العربية السعودية	2017م بآلاف الريالات السعودية
						الشرق الأوسط	المملكة العربية السعودية		
7,056,168	43,315	8,060	-	381,574	734,965	2,243,114	3,645,140	المطلوبات	
1,058,894	43,313	8,060	-	107,449	578,219	302,090	19,763	أرصدة للبنوك والمؤسسات المالية الأخرى	
5,997,274	2	-	-	274,125	156,746	1,941,024	3,625,377	حسابات جارية	
77,923	-	-	-	-	32,027	9,226	36,670	ودائع أسواق المال	
154,365,549	1,133,697	114,524	6,464	155,739	1,283,696	2,381,084	149,290,345	القيمة العادلة السلبية للمشتقات	
81,011,365	1,018,086	113,038	6,464	96,131	114,953	2,055,152	77,607,541	ودائع العملاء	
366,380	4,278	462	-	-	228	1,850	359,562	تحت الطلب	
61,430,076	111,333	1,024	-	59,608	1,168,515	324,082	59,765,514	ادخار	
11,557,728	-	-	-	-	-	-	11,557,728	لأجل	
8,016,639	-	-	-	-	-	-	8,016,639	أخرى	
8,142,899	-	598	-	9,228	8,215	-	8,124,858	سندات دين مصدرة	
8,142,899	-	598	-	9,228	8,215	-	8,124,858	مطلوبات أخرى	
177,659,178	1,177,012	123,182	6,464	546,541	2,058,903	4,633,424	169,113,652	داننون وأخرى	
								الإجمالي	

الإجمالي	دول أخرى	جنوب شرق آسيا	أمريكا اللاتينية	أمريكا الشمالية	أوروبا	دول مجلس التعاون الخليجي الأخرى ومنطقة الشرق الأوسط		المملكة العربية السعودية	2017م بآلاف الريالات السعودية
						الشرق الأوسط	المملكة العربية السعودية		
84,832,414	1,348,961	4,924,239	-	9,042,524	12,676,028	637,465	56,203,197	التعهدات والالتزامات المحتملة	
8,328,114	10,545	81,841	-	-	2,144	167,524	8,066,060	خطابات اعتمادات	
64,588,190	1,253,278	4,831,508	-	6,168,435	12,480,004	282,545	39,572,420	ضمانات	
2,026,574	85,138	10,890	-	-	595	9,557	1,920,394	قبولات	
9,889,536	-	-	-	2,874,089	193,285	177,839	6,644,323	التزامات منح ائتمان غير قابلة للنقض	
813,304	-	-	-	-	61,845	296,560	454,899	الحد الأقصى لمخاطر الائتمان (بالمعادل الائتماني وفقا للطريقة الموصي بها من قبل مؤسسة النقد السعودي)	
807,679	-	-	-	-	61,845	296,560	449,274	المشتقات	
5,625	-	-	-	-	-	-	5,625	المقتناة لأغراض المتاجرة	
-	-	-	-	-	-	-	-	مقتناه لتغطية مخاطر القيمة العادلة	
56,184,996	970,181	3,442,415	-	5,738,773	8,859,452	374,761	36,799,414	مقتناة لتغطية مخاطر التدفقات النقدية	
3,963,131	5,018	38,946	-	-	1,020	79,720	3,838,427	التعهدات والالتزامات المحتملة	
45,352,415	880,025	3,392,579	-	4,331,340	8,763,186	198,397	27,786,888	خطابات اعتمادات	
2,026,574	85,138	10,890	-	-	595	9,557	1,920,394	ضمانات	
4,842,876	-	-	-	1,407,433	94,651	87,087	3,253,705	قبولات	
								التزامات منح ائتمان غير قابلة للنقض	

إيضاحات حول القوائم المالية الموحدة  
للسنتين المنتهيتين في 31 ديسمبر 2017م و 2016م

31- التركيز الجغرافي (تتمة)

31.1 فيما يلي التوزيع الجغرافي للفئات الرئيسية للموجودات والمطلوبات والتعهدات والالتزامات المحتملة ومخاطر الائتمان (تتمة) :

الإجمالي	دول أخرى	جنوب شرق آسيا	أمريكا اللاتينية	أمريكا الشمالية	أوروبا	دول مجلس التعاون الخليجي		المملكة العربية السعودية	2016م بآلاف الريالات السعودية	الموجودات
						الأخرى ومنطقة الشرق الأوسط	المملكة العربية السعودية			
21,262,177	-	-	-	-	6	-	-	21,262,171		نقدية وأرصدة لدى مؤسسة النقد العربي السعودي
4,307,682	-	-	-	-	6	-	-	4,307,676		نقدية بالصندوق
16,954,495	-	-	-	-	-	-	-	16,954,495		أرصدة لدى مؤسسة النقد العربي السعودي
4,567,155	37,349	96,735	-	377,999	546,193	459,069	3,049,810		أرصدة لدى البنوك والمؤسسات المالية الأخرى	
1,215,027	19,526	22,645	-	99,415	487,970	18,679	566,792		حسابات جارية	
3,352,128	17,823	74,090	-	278,584	58,223	440,390	2,483,018		إيداعات أسواق المال	
189,295	-	-	-	-	54,187	28,307	106,801		القيمة العادلة الإيجابية للمشتقات	
45,157,381	857,368	739,960	2,736	9,550,850	3,598,313	1,386,254	29,021,900		استثمارات، صافي	
16,013,987	535,675	739,960	2,736	9,550,850	3,561,970	13,241	1,609,555		المتاحة للبيع	
29,141,896	321,693	-	-	-	36,343	1,373,013	27,410,847		أخرى مكتتاة بالتكلفة المطفأة	
1,498	-	-	-	-	-	-	1,498		مكتتاة حتى تاريخ الأستحقاق	
548,594	-	-	-	-	-	143,767	404,827		استثمارات في شركات زميلة	
142,909,367	708,816	63,929	-	243,803	57,967	2,003,257	139,831,595		قروض وسلف بالصافي	
9,249,852	677	70	-	-	-	2,049	9,247,056		حساب جاري مدين	
740,310	-	-	-	-	-	-	740,310		بطاقات ائتمان	
37,812,603	-	-	-	-	-	-	37,812,603		قروض شخصية	
94,917,964	708,139	63,859	-	243,803	57,967	2,001,208	91,842,988		قروض تجارية	
188,638	-	-	-	-	-	-	188,638		أخرى	
877,666	-	-	-	311,028	-	-	566,638		موجودات اخرى	
877,666	-	-	-	311,028	-	-	566,638		مدينون واخرى	
215,511,635	1,603,533	900,624	2,736	10,483,680	4,256,666	4,020,654	194,243,742		الإجمالي	

إيضاحات حول القوائم المالية الموحدة  
للسنتين المنتهيتين في 31 ديسمبر 2017م و 2016م

31- التركيز الجغرافي (تتمة)

31.1 فيما يلي التوزيع الجغرافي للفئات الرئيسية للموجودات والمطلوبات والتعهدات والالتزامات المحتملة ومخاطر الائتمان (تتمة) :

الإجمالي	دول أخرى	جنوب شرق		أمريكا الشمالية	أوروبا	دول مجلس التعاون الخليجي الأخرى ومنطقة الشرق الأوسط		المملكة العربية السعودية	بآلاف الريالات السعودية	
		آسيا	أمريكا اللاتينية			الشرق الأوسط	المملكة العربية السعودية			
8,836,713	314,419	21,440	-	261,539	889,231	2,856,185	4,493,899	المطلوبات		أرصدة للبنوك والمؤسسات المالية الأخرى
1,038,289	33,056	21,440	-	115,173	281,198	562,865	24,557	حسابات جارية		
7,798,424	281,363	-	-	146,366	608,033	2,293,320	4,469,342	ودائع سوق المال		
138,638	-	-	-	-	51,472	25,395	61,771	القيمة العادلة السلبية للمشتقات		
156,683,538	116,097	2,375	-	198,811	916,054	2,421,271	153,028,930	ودائع العملاء		
77,846,981	2,221	-	-	-	22,721	208	77,821,831	تحت الطلب		
324,982	5,081	1,011	-	701	372	3,145	314,672	ادخار		
67,811,458	108,795	1,364	-	198,110	892,961	2,417,918	64,192,310	لأجل		
10,700,117	-	-	-	-	-	-	10,700,117	أخرى		
8,018,373	-	-	-	-	-	-	8,018,373	سندات دين مصدرة		
6,968,678	-	557	-	7,218	22,831	-	6,938,072	مطلوبات أخرى		
6,968,678	-	557	-	7,218	22,831	-	6,938,072	دائنون واخرى		
180,645,940	430,516	24,372	0	467,568	1,879,588	5,302,851	172,541,045	الإجمالي		

الإجمالي	دول أخرى	جنوب شرق		أمريكا الشمالية	أوروبا	دول مجلس التعاون الخليجي الأخرى ومنطقة الشرق الأوسط		المملكة العربية السعودية	بآلاف الريالات السعودية	
		آسيا	أمريكا اللاتينية			الشرق الأوسط	المملكة العربية السعودية			
93,730,709	4,595,535	4,386,510	-	11,581,8	14,586,51	1,717,620	56,862,686	التعهدات والالتزامات المحتملة		
				41	7			اعتمادات مستنديه		
7,620,798	61,232	29,106	-	142	204,472	936,588	6,389,258	خطابات ضمان		
71,849,338	4,490,862	4,357,404	-	8,848,66	14,209,99	483,351	39,459,061	قبولات		
2,119,841	43,441	-	-	-	1,634	5,016	2,069,750	التزامات منح ائتمان غير قابلة للنقض		
12,140,732	-	-	-	2,733,03	170,413	292,665	8,944,617	الحد الأقصى لمخاطر الائتمان (بالمعادل الائتماني وفقا للطريقة الموصي بها من قبل مؤسسة النقد السعودي)		
				7				المشتقات		
1,042,067	-	-	-	-	161,118	138,664	742,285	المقتناة لأغراض المتاجرة		
1,041,692	-	-	-	-	161,118	138,664	741,910	مقتناه لتغطية مخاطر القيمة العادلة		
375	-	-	-	-	-	-	375	التعهدات والالتزامات المحتملة		
61,221,783	3,193,551	3,039,145	-	7,241,16	10,044,15	994,665	36,709,101	اعتمادات مستنديه		
				7	4			خطابات ضمان		
4,363,190	35,057	16,664	-	81	117,068	536,232	3,658,088	قبولات		
49,837,756	3,115,053	3,022,481	-	6,137,80	9,856,659	335,273	27,370,482	التزامات منح ائتمان غير قابلة للنقض		
				8						
2,119,841	43,441	-	-	-	1,634	5,016	2,069,750			
4,900,996	-	-	-	1,103,27	68,793	118,144	3,610,781			
				8						

إيضاحات حول القوائم المالية الموحدة  
للسنتين المنتهيتين في 31 ديسمبر 2017م و 2016م

31- التركيز الجغرافي (تتمة)

31.2 فيما يلي التوزيع الجغرافي للقروض والسلف غير العاملة ومخصص خسائر الائتمان:

مخصص خسائر الائتمان		قروض وسلف غير عاملة، صافي		بآلاف الريالات السعودية
2016م	2017م	2016م	2017م	المملكة العربية السعودية
(1,463,106)	(906,812)	986,321	1,211,839	قروض تجارية*
(42,060)	(105,765)	171,701	200,318	قروض شخصية**
(1,505,166)	(1,012,577)	1,158,022	1,412,157	الإجمالي

\* تشمل السحب على المكشوف والقروض الأخرى

\*\* تشمل التمويل العقاري والشخصي

32- مخاطر السوق

مخاطر السوق هي المخاطر المتعلقة بتقلبات القيمة العادلة أو التدفقات النقدية المستقبلية للأدوات المالية نتيجة للتغيرات التي تحدث في السوق مثل تغيرات أسعار العملات الخاصة وأسعار تحويل العملات الأجنبية وأسعار الأسهم. تصنف المجموعة مخاطر السوق كمحفظة تجارية أو محفظة غير تجارية / مصرفية. يتم إدارة ومراقبة مخاطر السوق للمحفظة التجارية باستخدام طريقة القيمة المعرضة للمخاطر ويتم إدارة ومراقبة مخاطر السوق للمحفظة غير التجارية أو المصرفية باستخدام مزيج من اختبارات الجهد وتحليل الحساسية:

32.1 مخاطر السوق - المحفظة التجارية

وضعت المجموعة حدوداً (لكل من طريقة القيمة المعرضة للمخاطر ولمستويات المخاطر التي يتم التعرض لها) لمستويات المخاطر المقبولة لإدارة المحفظة التجارية. ولإدارة مخاطر السوق للمحفظة التجارية، تقوم المجموعة بتطبيق طريقة القيمة المعرضة للمخاطر لتقويم مراكز مخاطر السوق ولوضع تقديرات للخسائر الاقتصادية المحتملة بناءً على مجموعة من الافتراضات والتغيرات في الظروف السائدة للسوق.

تعتبر طريقة القيمة المعرضة للمخاطر تقديراً للتغير السلبى المحتمل في القيمة السوقية للمحفظة عند مستوى معين من الثقة وعلى مدى فترة زمنية محددة. تستخدم المجموعة طريقة "التغير - التغير المشترك" لاحتساب القيمة المعرضة للمخاطر للمحفظة التجارية بناءً على البيانات التاريخية (لمدة سنة). يتم تصميم طريقة القيمة المعرضة للمخاطر عادة لقياس مخاطر السوق في ظل ظروف السوق العادية وبالتالي هناك قصور في استخدام طريقة القيمة المعرضة للمخاطر لأنها مبنية على معدلات ارتباط تاريخية وعلى التغيرات في أسعار السوق وتقتضى بأن تكون الحركات المستقبلية على شكل بيان إحصائي.

تحتسب المجموعة القيمة المعرضة للمخاطر وفقاً للآتي:

(1) فترة احتفاظ لمدة 10 أيام عند مستوى ثقة 99% لأغراض احتساب رأس المال النظامي (باستخدام طريقة IMA المذكورة في اتفاقية بازل (2) والتي تعتمد المجموعة إتباعها مستقبلاً).

(2) فترة احتفاظ لمدة يوم واحد عند مستوى ثقة 99% لأغراض إعداد التقارير الداخلية والافصاح.

إن طريقة القيمة المعرضة للمخاطر التي تتبعها المجموعة عبارة عن تقديرات موضوعة باستخدام مستوى ثقة 99% من الخسائر المحتملة التي لا يتوقع تجاوزها في حالة ثبات الظروف السائدة بالسوق لمدة يوم أو 10 أيام. إن استخدام نسبة 99% على مدى يوم واحد يوضح بأن الخسائر التي تجاوزت مبلغ القيمة المعرضة للمخاطر يجب ألا تحدث - في المتوسط - أكثر من مرة كل مائة يوم.

تمثل القيمة المعرضة للمخاطر مخاطر المحافظ عند نهاية يوم عمل ما، ولكنها لا تشمل على أي خسائر قد تحدث خارج نطاق فترة الثقة المحددة. وقد تختلف النتائج التجارية الفعلية التي بنيت عليها حسابات القيمة المعرضة للمخاطر خاصة وأن هذه الحسابات لا تعطي مؤشراً ذا معنى عن الأرباح والخسائر التي قد تتحقق في ظل ظروف السوق غير الاعتيادية.

وللتغلب على القصور أعلاه المتعلق بطريقة القيمة المعرضة للمخاطر، تستخدم المجموعة أيضاً اختبارات الجهد لكل من مخاطر المحافظ غير التجارية والتجارية للوقوف على الظروف التي تحدث خارج فترات الثقة الاعتيادية باستخدام ستة سيناريوهات لاختبارات الجهد لكامل المجموعة، ويتم إصدار تقارير دورية منتظمة إلى لجنة الموجودات والمطلوبات بالبنك توضح الخسائر المحتمل حدوثها للنظر فيها.

فيما يلي البيانات المتعلقة بالقيمة المعرضة للمخاطر الخاصة بالمجموعة للسنتين المنتهيتين في 31 ديسمبر 2017م و 2016م باستخدام فترة احتفاظ ليوم واحد وعند مستوى ثقة 99%. كافة المبالغ بملايين الريالات السعودية:



إيضاحات حول القوائم المالية الموحدة  
للسنتين المنتهيتين في 31 ديسمبر 2017م و 2016م

32- مخاطر السوق (تتمة)

32.1 مخاطر السوق - المحفظة التجارية (تتمة)

2017م

المخاطر الكلية	مخاطر أسعار العملات		مخاطر أسعار الصرف الأجنبي	القيمة المعرضة للمخاطر في 31 ديسمبر 2017م
	مخاطر أسعار الأسهم	الخاصة		
7.12	4.97	0.42	1.96	متوسط القيمة المعرضة للمخاطر لعام 2017م
13.87	5.03	0.58	8.59	الحد الأقصى للقيمة المعرضة للمخاطر لعام 2017م
25.36	5.11	1.15	20.28	الحد الأدنى للقيمة المعرضة للمخاطر لعام 2017م
5.52	4.90	0.18	0.45	

2016م

المخاطر الكلية	مخاطر أسعار العملات		مخاطر أسعار الصرف الأجنبي	القيمة المعرضة للمخاطر في 31 ديسمبر 2016م
	مخاطر أسعار الأسهم	الخاصة		
3.62	0.00	0.19	3.64	متوسط القيمة المعرضة للمخاطر لعام 2016م
4.97	0.00	0.79	4.79	الحد الأقصى للقيمة المعرضة للمخاطر لعام 2016م
35.10	0.00	6.34	35.14	الحد الأدنى للقيمة المعرضة للمخاطر لعام 2016م
0.22	0.00	0.08	0.20	

32.2 مخاطر السوق - المحفظة غير التجارية أو المحفظة المصرفية:

1- مخاطر أسعار العملات الخاصة:

تنشأ مخاطر أسعار العملات الخاصة نتيجة لاحتلال تأثير التغيرات في أسعار العملات الخاصة على القيمة العادلة أو التدفقات النقدية المستقبلية للأدوات المالية. وقد أقرت المجموعة حدوداً "لصافي دخل العملات الخاصة المعرض للمخاطر" و "القيمة السوقية المعرضة للمخاطر-MVaR" والتي يتم مراقبتها بواسطة لجنة إدارة الموجودات والمطلوبات بالمجموعة. ويوجد حدود للفجوات لتغطية مخاطر عمليات الصرف الأجنبي الآجلة وعمليات أسواق المال لجميع العملات. وتراقب المجموعة المراكز يومياً ويستخدم استراتيجيات التغطية لضمان بقاء على هذه المراكز ضمن الحدود المقررة لهذه الفجوات. ويوضح الجدول التالي أثر التغيرات المحتملة والمعقولة في أسعار العملات الخاصة، مع بقاء المتغيرات الأخرى، على قائمة الدخل الموحدة أو حقوق المساهمين. يمثل الأثر على الدخل أثر التغيرات المفترضة في أسعار العملات الخاصة على صافي دخل العملات الخاصة لمدة عام، على الموجودات والمطلوبات المالية المقتناة لغير اغراض المتاجرة المحتفظ بها كما في 31 ديسمبر 2017م و 2016م شاملاً أثر التغطية المتعلقة بها.

تم احتساب الأثر على حقوق المساهمين وذلك بإعادة تقييم الموجودات المالية المتاحة للبيع بعموله ثابتة بما في ذلك أثر تغطية المخاطر المتعلقة بها كما في 31 ديسمبر 2017م و 2016م والنتيجة عن أثر التغييرات المفترضة في أسعار العملات الخاصة. ويتم تحليل الحساسية في حقوق المساهمين حسب تاريخ استحقاق الموجودات أو المقايضات. ويتم تحليل ومراقبة مخاطر العمليات المصرفية حسب تركيزات العملات ويتم الإفصاح عن الأثر المتعلقة بها بملايين الريالات السعودية.

إيضاحات حول القوائم المالية الموحدة  
للسنتين المنتهيتين في 31 ديسمبر 2017م و 2016م

32- مخاطر السوق (تتمة)

32.2 المحفظة غير التجارية أو المحفظة المصرفية (تتمة)

1- مخاطر أسعار العملات الخاصة (تتمة)

الاثر على حقوق المساهمين									2017م
الإجمالي	أكثر من 5 سنوات	1 - 5 سنوات	سنة واحدة أو أقل	6 أشهر أو أقل	الاثر على دخل العملات الخاصة	الزيادة في نقاط الاساس			العملة
-	-	-	-	-	243.73	100+			ريال سعودي
(341.93)	(301.11)	(39.36)	(0.63)	(0.83)	(50.00)	100+			دولار امريكي
(0.01)	-	-	-	(0.01)	0.87	100+			يورو
-	-	-	-	-	(1.39)	100+			جنيه إسترليني
-	-	-	-	-	2.15	100+			بن ياباني
-	-	-	-	-	(0.74)	100+			أخرى
الاثر على حقوق المساهمين									2016م
الإجمالي	أكثر من 5 سنوات	1 - 5 سنوات	سنة واحدة أو أقل	6 أشهر أو أقل	الاثر على دخل العملات الخاصة	النقص في نقاط الاساس			العملة
-	-	-	-	-	(243.73)	100-			ريال سعودي
341.93	301.11	39.36	0.63	0.83	51	100-			دولار امريكي
0.01	-	-	-	0.01	(1.56)	100-			يورو
-	-	-	-	-	-	100-			جنيه إسترليني
-	-	-	-	-	(2.15)	100-			بن ياباني
-	-	-	-	-	0.74	100-			أخرى
الاثر على حقوق المساهمين							الزيادة في		2016م
الإجمالي	أكثر من 5 سنوات	1 - 5 سنوات	سنة واحدة أو أقل	6 أشهر أو أقل	الاثر على دخل العملات الخاصة	نقاط الاساس			العملة
-	-	-	-	-	-	187.2	100+		ريال سعودي
(331.55)	(276.59)	(52.09)	(1.68)	(1.19)	(48.3)	100+			دولار امريكي
(10.39)	(4.45)	(5.40)	(0.12)	(0.42)	(7.5)	100+			يورو
(4.38)	(1.35)	(2.13)	(0.74)	(0.16)	(5.5)	100+			جنيه إسترليني
(0.12)	-	(0.08)	-	(0.04)	2.3	100+			بن ياباني
(1.27)	(0.06)	(1.09)	(0.06)	(0.06)	(0.4)	100+			أخرى
الاثر على حقوق المساهمين							النقص في		2016م
الإجمالي	أكثر من 5 سنوات	1 - 5 سنوات	سنة واحدة أو أقل	6 أشهر أو أقل	الاثر على دخل العملات الخاصة	نقاط الاساس			العملة
-	-	-	-	-	-	(187.4)	100-		ريال سعودي
331.55	276.59	52.09	1.68	1.19	48.3	100-			دولار امريكي
10.39	4.45	5.40	0.12	0.42	-	100-			يورو
4.38	1.35	2.13	0.74	0.16	4.1	100-			جنيه إسترليني
0.12	-	0.08	-	0.04	(2.2)	100-			بن ياباني
1.27	0.06	1.09	0.06	0.06	0.5	100-			أخرى

إيضاحات حول القوائم المالية الموحدة  
للسنتين المنتهيتين في 31 ديسمبر 2017م و 2016م

32- مخاطر السوق (تتمة)

32.2 المحفظة غير التجارية أو المحفظة المصرفية (تتمة)

1- مخاطر أسعار العملات الخاصة (تتمة)

آثار أسعار العملات الخاصة بالموجودات والمطلوبات والبنود خارج قائمة المركز المالي

تدير المجموعة آثار التقلبات في أسعار العملات الخاصة بالسائقة بالسوق على مركزه المالي وتدفقاته النقدية، تتعرض المجموعة لمخاطر أسعار العملات نتيجة لعدم التطابق أو لوجود فجوات بين قيم الموجودات والمطلوبات والأدوات خارج قائمة المركز المالي التي تستحق أو سيتم تجديد أسعارها في فترة محددة. وتقوم المجموعة بإدارة هذه المخاطر بمطابقة تواريخ تجديد أسعار الموجودات والمطلوبات من خلال استراتيجيات إدارة المخاطر.

يلخص الجدول أدناه تعرض المجموعة لمخاطر أسعار العملات الخاصة ويتضمن موجودات ومطلوبات المجموعة المسجلة بالقيمة الدفترية مصنفة حسب تاريخ تجديد الأسعار أو تاريخ الاستحقاق، أيهما يحدث أولاً.

2017م	أكثر من 5 سنوات	5 - 1 سنوات	12-3 أشهر	خلال 3 أشهر	بآلاف الريالات السعودية
الإجمالي	غير مرتبطة بعمولة خاصة	أكثر من 5 سنوات	5 - 1 سنوات	12-3 أشهر	خلال 3 أشهر
<b>الموجودات</b>					
18,504,255	13,404,295	-	-	-	5,099,960
5,484,534	5,484,534	-	-	-	-
13,019,721	7,919,761	-	-	-	5,099,960
9,372,200	161,938	-	-	635,000	8,575,262
1,095,749	161,938	-	-	-	933,811
8,276,451	-	-	-	635,000	7,641,451
115,890	-	27,077	73,614	6,512	8,687
46,369,903	2,709,264	9,313,908	15,703,533	7,707,473	10,935,725
303,760	303,760	-	-	-	-
14,629,799	2,405,504	5,807,760	4,789,866	116,607	1,510,062
31,436,344	-	3,506,148	10,913,667	7,590,866	9,425,663
-	-	-	-	-	-
564,769	564,769	-	-	-	-
138,837,618	-	20,682,986	28,200,270	28,858,580	61,095,782
6,705,539	-	-	-	-	6,705,539
717,226	-	-	-	-	717,226
41,424,617	-	19,874,710	20,962,566	433,720	153,621
89,740,293	-	808,276	7,237,704	28,424,860	53,269,453
249,943	-	-	-	-	249,943
235,119	235,119	-	-	-	-
1,752,408	1,752,408	-	-	-	-
530,009	379,291	-	-	-	150,718
530,009	379,291	-	-	-	150,718
216,282,171	19,207,084	30,023,971	43,977,417	37,207,565	85,866,134

إيضاحات حول القوائم المالية الموحدة  
للسنتين المنتهيتين في 31 ديسمبر 2017م و 2016م

32- مخاطر السوق (تتمة)

32.2 المحفظة غير التجارية أو المحفظة المصرفية (تتمة)

1- مخاطر أسعار العملات الخاصة (تتمة)

2017م						بآلاف الريالات السعودية
الإجمالي	غير مرتبطة بعمولة خاصة	أكثر من 5 سنوات	5 - 1 سنوات	12-3 شهر	خلال 3 أشهر	
						<b>المطلوبات وحقوق المساهمين</b>
7,056,168	1,058,894	-	-	56,251	5,941,023	أرصدة للبنوك والمؤسسات المالية الأخرى
1,058,894	1,058,894	-	-	-	-	حسابات جارية
5,997,274	-	-	-	56,251	5,941,023	ودائع اسواق المال
77,923	-	25,458	30,802	7,195	14,468	القيمة العادلة السلبية للمشتقات
154,365,549	91,524,750	-	720,374	5,091,423	57,029,002	ودائع العملاء
81,011,365	79,967,022	-	-	-	1,044,343	تحت الطلب
366,380	-	-	-	-	366,380	ادخار
61,430,076	-	-	720,374	5,091,423	55,618,279	لأجل
11,557,728	11,557,728	-	-	-	-	أخرى
8,016,639	-	-	-	4,005,077	4,011,562	سندات دين مصدرة
8,142,899	8,142,899	-	-	-	-	مطلوبات أخرى
8,142,899	8,142,899	-	-	-	-	دائنون وأخرى
38,622,993	38,622,993	-	-	-	-	حقوق المساهمين
216,282,171	139,349,536	25,458	751,176	9,159,946	66,996,055	اجمالي المطلوبات وحقوق المساهمين
	(120,142,452)	29,998,513	43,226,241	28,047,619	18,870,079	مخاطر أسعار العملات الخاصة - الفجوة للبنود داخل قائمة المركز المالي
	-	-	-	-	-	مخاطر أسعار العملات الخاصة - الفجوة للبنود خارج قائمة المركز المالي
	(120,142,452)	29,998,513	43,226,241	28,047,619	18,870,079	إجمالي الفجوة الخاضعة لمخاطر أسعار العملات الخاصة
	-	120,142,452	90,143,939	46,917,698	18,870,079	الموقف التراكمي الخاضع لمخاطر أسعار العملات الخاصة

إيضاحات حول القوائم المالية الموحدة  
للسنتين المنتهيتين في 31 ديسمبر 2017م و 2016م

32- مخاطر السوق (تتمة)

32.2 المحفظة غير التجارية أو المحفظة المصرفية (تتمة)

1- مخاطر أسعار العملات الخاصة (تتمة)

						2016م
						بآلاف الريالات السعودية
الإجمالي	غير مرتبطة بعمولة خاصة	أكثر من 5 سنوات	5 -1 سنوات	12-3 شهر	خلال 3 أشهر	
<b>الموجودات</b>						
21,262,177	12,512,177	-	-	-	8,750,000	نقدية وأرصدة لدى مؤسسة النقد العربي السعودي
4,307,682	4,307,682	-	-	-	-	نقدية بالصندوق
16,954,495	8,204,495	-	-	-	8,750,000	أرصدة لدى مؤسسة النقد العربي السعودي
4,567,155	658,672	-	-	385,000	3,523,483	أرصدة لدى البنوك والمؤسسات المالية الأخرى
1,215,027	658,672	-	-	-	556,355	حسابات جارية
3,352,128	-	-	-	385,000	2,967,128	إيداعات اسواق المال
189,295	-	19,781	39,299	16,958	113,257	القيمة العادلة الإيجابية للمشتقات
45,157,381	2,424,574	8,795,085	10,973,382	6,199,724	16,764,616	استثمارات، صافي
16,013,987	2,424,574	4,671,388	5,659,149	1,105,243	2,153,633	المتاحة للبيع
29,141,896	-	4,123,697	5,314,233	5,093,015	14,610,951	أخرى مقتناة بالتكلفة المطفأه
1,498	-	-	-	1,466	32	مقتناة حتى تاريخ الاستحقاق
548,594	548,594	-	-	-	-	استثمارات في شركات زميلة
142,909,367	-	17,131,133	28,149,567	39,257,249	58,371,418	قروض وسلف، صافي
9,249,852	-	-	-	-	9,249,852	حساب جاري مدين
740,310	-	-	-	-	740,310	بطاقات ائتمان
37,812,603	-	16,650,384	20,459,177	524,858	178,184	قروض شخصية
94,917,964	-	480,749	7,690,390	38,732,391	48,014,434	قروض تجارية
188,638	-	-	-	-	188,638	اخرى
245,017	245,017	-	-	-	-	عقارات أخرى
1,862,349	1,862,349	-	-	-	-	ممتلكات ومعدات، صافي
877,666	584,229	-	-	-	293,437	موجودات أخرى
877,666	584,229	-	-	-	293,437	مدينون وأخرى
217,619,001	18,835,612	25,945,999	39,162,248	45,858,931	87,816,211	إجمالي الموجودات

إيضاحات حول القوائم المالية الموحدة  
للسنتين المنتهيتين في 31 ديسمبر 2017م و 2016م

32- مخاطر السوق (تتمة)

32.2 المحفظة غير التجارية أو المحفظة المصرفية (تتمة)

1- مخاطر أسعار العملات الخاصة (تتمة)

2016م						بآلاف الريالات السعودية
الإجمالي	غير مرتبطة بعمولة خاصة	أكثر من 5 سنوات	5 - 1 سنوات	12-3 شهر	خلال 3 أشهر	
<b>المطلوبات وحقوق المساهمين</b>						
8,836,713	1,038,289	-	-	306,925	7,491,499	أرصدة للبنوك والمؤسسات المالية الأخرى
1,038,289	1,038,289	-	-	-	-	حسابات جارية
7,798,424	-	-	-	306,925	7,491,499	ودائع سوق النقد
138,638	-	16,843	11,580	17,134	93,081	القيمة العادلة السلبية للمشتقات
156,683,538	87,853,142	-	43,930	13,932,938	54,853,528	ودائع العملاء
77,846,981	77,153,025	-	-	-	693,956	تحت الطلب
324,982	-	-	-	-	324,982	ادخار
67,811,458	-	-	43,930	13,932,938	53,834,590	لأجل
10,700,117	10,700,117	-	-	-	-	أخرى
8,018,373	-	-	-	4,002,701	4,015,672	سندات دين مصدرة
6,968,678	6,968,678	-	-	-	-	مطلوبات أخرى
6,968,678	6,968,678	-	-	-	-	دائنون وأخرى
36,973,061	36,973,061	-	-	-	-	حقوق المساهمين
217,619,001	132,833,170	16,843	55,510	18,259,698	66,453,780	اجمالي المطلوبات وحقوق المساهمين
	(113,997,558)	25,929,156	39,106,738	27,599,233	21,362,431	مخاطر أسعار العملات الخاصة - الفجوة للبنود داخل قائمة المركز المالي
	-	-	-	-	-	مخاطر أسعار العملات الخاصة - الفجوة للبنود خارج قائمة المركز المالي
	(113,997,558)	25,929,156	39,106,738	27,599,233	21,362,431	إجمالي الفجوة الخاضعة لمخاطر أسعار العملات الخاصة
	-	113,997,558	88,068,402	48,961,664	21,362,431	الموقف التراكمي الخاضع لمخاطر أسعار العملات الخاصة

2- مخاطر العملات

تمثل مخاطر العملات مخاطر التغير في قيمة الأدوات المالية نتيجة التغيرات في أسعار الصرف الأجنبي. وقد أقر مجلس إدارة البنك حدوداً لمراكز العملات والتي يتم مراقبتها بشكل يومي، كما يتم استخدام استراتيجيات تغطية المخاطر ولضمان بقاء المراكز ضمن الحدود المقررة. ويظهر الجدول أدناه العملات التي تتعرض لها المجموعة بشكل جوهري كما في 31 ديسمبر 2017م و 2016م على الموجودات والمطلوبات المالية المقتناة لغير أغراض المتاجرة، والتدفقات النقدية المتوقعة. وبحسب التحليل أثر التغيرات المحتملة والمعقولة في أسعار العملات مقابل الريال السعودي، مع بقاء باقي المتغيرات الأخرى ثابتة على قائمة الدخل الموحدة، (بسبب تغير القيمة العادلة للموجودات والالتزامات المالية المقتناة لغير أغراض المتاجرة) وعلى حقوق المساهمين (نتيجة التغير في القيمة العادلة لمقايضات العملات وعقود الصرف الأجنبي الآجلة والمستخدمة لتغطية مخاطر التدفقات النقدية). ويظهر التأثير الإيجابي زيادة محتملة في قائمة الدخل الموحدة أو حقوق المساهمين، بينما يظهر التأثير السلبي الانخفاض المحتمل في قائمة الدخل الموحدة أو حقوق المساهمين.

إيضاحات حول القوائم المالية الموحدة  
للسنتين المنتهيتين في 31 ديسمبر 2017م و 2016م

32- مخاطر السوق (تتمة)

32.2 المحفظة غير التجارية أو المحفظة المصرفية (تتمة)

2- مخاطر العملات (تتمة)

الأثر على صافي الدخل (بملايين الريالات السعودية)	التغير في سعر العملة %	كما في 31 ديسمبر 2017م
5.19±	1±	دولار أمريكي
0.59±	1±	يورو
0.09±	1±	جنية إسترليني
0.13±	1±	ين ياباني
(0.02) ±	1±	عملات الأخرى

الأثر على صافي الدخل (بملايين الريالات السعودية)	التغير في سعر العملة %	كما في 31 ديسمبر 2016م
5.94±	1±	دولار أمريكي
0.32±	1±	يورو
0.02±	1±	جنية إسترليني
0.14±	1±	ين ياباني
0.01±	1±	عملات الأخرى

3- مخاطر العملات الأجنبية

يدير البنك مخاطر آثار التقلبات في أسعار الصرف السائدة بالسوق على مركزه المالي وتدفعاته النقدية. ويقوم مجلس الإدارة بوضع حدود لمستوى المخاطر المقبولة لكل عملة ويشكل إجمالي لمراكز العملات لليلة واحده و خلال اليوم و حيث يتم مراقبتها يومياً. وفيما يلي تحليلاً بصافي المخاطر الجوهرية الخاصة بالمجموعة كما في نهاية السنة بشأن العملات الاجنبية التالية:

2016م	2017م	بآلاف الريالات السعودية
مركز دائن (مدين)	مركز دائن (مدين)	
607,562	618,153	دولار أمريكي
467	16	ين ياباني
(160)	(3,914)	يورو
41	(1,864)	جنية إسترليني
41,176	41,124	أخرى

المركز الدائن يقصد به ان الموجودات بعملة اجنبية أكثر من المطلوبات لنفس العملة والمركز (المدين) يمثل العكس.

4- مخاطر أسعار الأسهم

تشير مخاطر أسعار الأسهم إلى انخفاض القيمة العادلة للأسهم في محفظة الاستثمارات المقنتاة لغير أغراض المتاجرة نتيجة للتغيرات المحتملة والمعقولة في مؤشرات الأسهم وقيمة الأسهم الفردية. ويوضح الجدول التالي الأثر على استثمارات المجموعة في الأسهم المتاحة للبيع نتيجة المحتملة والمعقولة والممكنة في مؤشرات الأسهم مع بقاء المتغيرات الأخرى ثابتة على النحو التالي: -

31 ديسمبر 2016م		31 ديسمبر 2017م		مؤشرات السوق
الأثر (بملايين الريالات السعودية)	التغير في قيمة المؤشر %	الأثر (بملايين الريالات السعودية)	التغير في قيمة المؤشر %	
46.46	5+	47.32	5+	تداول
92.93	10+	94.64	10+	
(46.46)	5-	(47.32)	5-	
(92.93)	10-	(94.64)	10-	



## إيضاحات حول القوائم المالية الموحدة للسنتين المنتهيتين في 31 ديسمبر 2017 و 2016م

### 33- مخاطر السيولة

تمثل مخاطر السيولة عدم مقدرة المجموعة على تلبية صافي متطلبات التمويل الخاصة به. ويمكن أن تحدث مخاطر السيولة عند وجود اضطراب في السوق أو انخفاض مستوى درجات التصنيف الائتماني مما يؤدي إلى شح مفاجئ في بعض مصادر التمويل. وللتقليل من هذه المخاطر، قامت الإدارة بتنوع مصادر التمويل، وإدارة الموجودات بعد الأخذ بعين الاعتبار توفر السيولة، والحفاظ على رصيد كافٍ للنقدية وشبه النقدية والأوراق المالية القابلة للتداول.

تقوم الإدارة بمراقبة الاستحقاقات للتأكد من كفاية السيولة اللازمة لها. ويتم مراقبة موقف السيولة يوميا ويتم تطبيق اختبارات جهد منتظمة بشأن السيولة باستخدام سيناريوهات متعددة تغطي الظروف الاعتيادية وغير الاعتيادية في السوق. إن جميع السياسات والإجراءات المرتبطة بكفاية السيولة يتم مراجعتها واعتمادها بواسطة لجنة إدارة الموجودات والمطلوبات بالبنك. يتم تقديم تقارير تغطي موقف السيولة للمجموعة ويتم تزويد لجنة إدارة الموجودات والمطلوبات دوريا بتقرير موجز يشتمل على الاستثناءات والإجراءات التصحيحية التي تمت.

وطبقاً لنظام مراقبه البنوك وكذلك التعليمات الصادرة عن مؤسسة النقد العربي السعودي، يحتفظ البنك لدى مؤسسة النقد العربي السعودي بوديعة نظامية تعادل 7% (2016م: 7%) من إجمالي الودائع تحت الطلب، و4% (2016م: 4%) من إجمالي ودائع الادخار والودائع لأجل. كما يحتفظ البنك بالإضافة إلى الوديعة النظامية باحتياطي سيولة لا يقل عن 20% من التزامات ودائعه، ويتكون هذا الاحتياطي من النقد أو الذهب أو سندات التنمية الحكومية أو الموجودات التي يمكن تحويلها إلى نقد خلال فترة لا تزيد عن ثلاثين يوماً. كما يمكن للبنك الاحتفاظ بمبالغ إضافية من خلال تسهيلات إعادة الشراء لدى مؤسسة النقد العربي السعودي من 85% إلى 100% من القيمة الاسمية للسندات المحتفظ بها.

#### 33.1 فيما يلي تواريخ استحقاق المطلوبات غير المخصصة:

يشتمل الجدول أدناه على ملخص استحقاقات المطلوبات المالية للمجموعة في 31 ديسمبر 2017م و 2016م بناء على الالتزامات التعاقدية للسداد غير المخصصة. وحيث أن العمولات الخاصة المدفوعة، مدرجة في الجدول، فإن المبالغ الاجمالية لا تتطابق مع قائمة المركز المالي الموحدة. تم تحديد الاستحقاقات التعاقدية للموجودات والمطلوبات على أساس الفترة المتبقية بتاريخ قائمة المركز المالي حتى تواريخ الاستحقاقات التعاقدية، ولا تأخذ بعين الاعتبار تاريخ الاستحقاق الفعلي المتوقع. لا تتوقع المجموعة أن يطالب العملاء بالسداد في التاريخ المبكر المطلوب من المجموعة السداد فيه، كما أن الجدول لا يؤثر على التدفقات النقدية المتوقعة حسبما تظهره الوقائع التاريخية للاحتفاظ بالودائع من قبل المجموعة. والمبالغ الموضحة بالجدول أدناه تمثل استحقاقات محفظة المطلوبات غير المخصصة.

إيضاحات حول القوائم المالية الموحدة  
للسنتين المنتهيتين في 31 ديسمبر 2017م و 2016م

33- مخاطر السيولة (تتمة)

33.1 فيما يلي محفظة استحقاق المطلوبات غير المخصوصة (تتمة) :

2017م					بآلاف الريالات السعودية
أكثر من 5 سنوات	5-1 سنوات	12-3 شهر	خلال 3 شهور	المطلوبات المالية	
الإجمالي					أرصدة للبنوك والمؤسسات المالية الأخرى
7,061,884	-	-	56,268	7,005,616	حسابات جارية
1,058,894	-	-	-	1,058,894	ودائع اسواق المال
6,002,990	-	-	56,268	5,946,722	ودائع عملاء
154,491,020	-	720,649	5,105,170	148,665,201	تحت الطلب
81,011,365	-	-	-	81,011,365	ادخار
366,382	-	-	-	366,382	لأجل
61,555,545	-	720,649	5,105,170	55,729,726	أخرى
11,557,728	-	-	-	11,557,728	سندات دين مصدرة
9,270,645	4,350,782	4,693,463	169,800	56,600	أدوات مالية مشتقة (إجمالي الذمم الدائنة المتعاقد عنها)
578,302	15,708	367,173	143,122	52,299	مقتناة لأغراض المتاجرة
570,218	15,708	360,967	141,707	51,836	مقتناة لتغطية مخاطر القيمة العادلة
8,084	-	6,206	1,415	463	إجمالي المطلوبات المالية غير المخصوصة
171,401,851	4,366,490	5,781,285	5,474,360	155,779,716	

2016م					بآلاف الريالات السعودية
أكثر من 5 سنوات	5-1 سنوات	12-3 شهر	خلال 3 شهور	المطلوبات المالية	
الإجمالي					أرصدة للبنوك والمؤسسات المالية الأخرى
8,838,279	-	-	307,212	8,531,067	حسابات جارية
1,038,289	-	-	-	1,038,289	ودائع اسواق المال
7,799,990	-	-	307,212	7,492,778	ودائع عملاء
156,963,028	-	45,051	13,989,411	142,928,566	تحت الطلب
77,846,981	-	-	-	77,846,981	ادخار
324,984	-	-	-	324,984	لأجل
68,090,946	-	45,051	13,989,411	54,056,484	أخرى
10,700,117	-	-	-	10,700,117	سندات دين مصدرة
9,666,779	4,458,786	4,953,404	190,942	63,647	أدوات مالية مشتقة (إجمالي الذمم الدائنة المتعاقد عنها)
527,316	43,826	339,740	106,745	37,005	مقتناة لتغطية مخاطر القيمة العادلة
526,552	43,826	339,740	106,363	36,623	مقتناة لأغراض المتاجرة
764	-	-	382	382	إجمالي المطلوبات المالية غير المخصوصة
175,995,402	4,502,612	5,338,195	14,594,310	151,560,285	

إيضاحات حول القوائم المالية الموحدة  
للسنتين المنتهيتين في 31 ديسمبر 2017م و 2016م

33-مخاطر السيولة (تتمة)

33.2 يلخص الجدول أدناه قائمة محفظة استحقاق الموجودات والمطلوبات والتي تم تحليلها وفقاً لتاريخ الاستحقاق أو تاريخ التسوية المتوقع:

الإجمالي	بدون تاريخ		1- 5 سنوات	3-12 شهر	خلال 3 شهور	2017م
	استحقاق محدد	أكثر من 5 سنوات				بآلاف الريالات السعودية
18,504,255	7,919,761	-	-	-	10,584,494	الموجودات
5,484,534	-	-	-	-	5,484,534	نقدية وأرصدة لدى مؤسسة النقد العربي السعودي
13,019,721	7,919,761	-	-	-	5,099,960	نقدية بالصندوق
9,372,200	-	-	-	635,000	8,737,200	أرصدة لدى مؤسسة النقد العربي السعودي
1,095,749	-	-	-	-	1,095,749	أرصدة لدى البنوك والمؤسسات المالية الأخرى
8,276,451	-	-	-	635,000	7,641,451	حسابات جارية
115,890	-	27,077	73,614	6,512	8,687	إيداعات اسواق المال
46,369,903	2,709,264	17,926,104	17,675,388	4,642,727	3,416,420	القيمة العادلة الإيجابية للمشتقات
303,760	303,760	-	-	-	-	استثمارات، صافي
14,629,799	2,405,504	6,461,896	5,008,498	397,681	356,220	مقتناة لأغراض المتاجرة
31,436,344	-	11,464,208	12,666,890	4,245,046	3,060,200	متاحة للبيع
-	-	-	-	-	-	أخرى مقتناة بالتكلفة المطفأة
564,769	564,769	-	-	-	-	مقتناة حتى تاريخ الاستحقاق
138,837,618	-	42,519,815	36,917,876	18,668,451	40,731,476	استثمارات في شركات زميلة
6,705,539	-	-	-	-	6,705,539	قروض وسلف، صافي
717,226	-	-	-	-	717,226	حساب جاري مدين
41,424,617	-	19,874,710	20,962,566	433,720	153,621	بطاقات ائتمان
89,740,293	-	22,645,105	15,955,310	18,234,731	32,905,147	قروض شخصية
249,943	-	-	-	-	249,943	قروض تجارية
235,119	235,119	-	-	-	-	أخرى
1,752,408	1,752,408	-	-	-	-	عقارات أخرى
530,009	379,291	-	-	-	150,718	ممتلكات ومعدات، صافي
530,009	379,291	-	-	-	150,718	موجودات أخرى
216,282,171	13,560,612	60,472,996	54,666,878	23,952,690	63,628,995	مدينون وأخرى
						إجمالي الموجودات

إيضاحات حول القوائم المالية الموحدة  
للسنتين المنتهيتين في 31 ديسمبر 2017م و2016م

33-مخاطر السيولة (تتمة)

33.2 يلخص الجدول أدناه قائمة محافظة استحقاق الموجودات والمطلوبات والتي تم تحليلها وفقا لتاريخ الاستحقاق او تاريخ التسوية المتوقع: (تتمة)

2017م	يآلاف الريالات السعودية	خلال 3 أشهر	3-12 شهر	5 -1 سنوات	أكثر من 5 سنوات	بدون تاريخ استحقاق محدد	الإجمالي
المطلوبات وحقوق المساهمين							
أرصدة للبنوك والمؤسسات المالية الأخرى	6,999,917	56,251	-	-	-	-	7,056,168
حسابات جارية	1,058,894	-	-	-	-	-	1,058,894
ودائع اسواق المال	5,941,023	56,251	-	-	-	-	5,997,274
القيمة العادلة السلبية للمشتقات	14,468	7,195	30,802	25,458	-	-	77,923
ودائع العملاء	148,553,752	5,091,423	720,374	-	-	-	154,365,549
تحت الطلب	81,011,365	-	-	-	-	-	81,011,365
ادخار	366,380	-	-	-	-	-	366,380
لأجل	55,618,279	5,091,423	720,374	-	-	-	61,430,076
أخرى	11,557,728	-	-	-	-	-	11,557,728
سندات دين مصدرة	-	-	4,011,562	4,005,077	-	-	8,016,639
مطلوبات أخرى	-	-	-	-	-	8,142,899	8,142,899
دائنون وأخرى	-	-	-	-	-	8,142,899	8,142,899
حقوق المساهمين	-	-	-	-	-	38,622,993	38,622,993
إجمالي المطلوبات وحقوق المساهمين	155,568,137	5,154,869	4,762,738	4,030,535	46,765,892	216,282,171	

إيضاحات حول القوائم المالية الموحدة  
للسنتين المنتهيتين في 31 ديسمبر 2017م و 2016م

33- مخاطر السيولة (تتمة)

33.2 يلخص الجدول أدناه قائمة محفظة استحقاق الموجودات والمطلوبات والتي تم تحليلها وفقا لتاريخ الاستحقاق او تاريخ التسوية المتوقع: (تتمة)

						2016م	
						بآلاف الريالات السعودية	
						الموجودات	
الإجمالي	بدون تاريخ استحقاق محدد	أكثر من 5 سنوات	1- 5 سنوات	3-12 شهر	خلال 3 شهور		
21,262,177	8,204,495	-	-	-	13,057,682	نقدية وأرصدة لدى مؤسسة النقد العربي السعودي	
4,307,682	-	-	-	-	4,307,682	نقدية بالصندوق	
16,954,495	8,204,495	-	-	-	8,750,000	أرصدة لدى مؤسسة النقد العربي السعودي	
4,567,155	-	-	-	385,000	4,182,155	أرصدة لدى البنوك والمؤسسات المالية الأخرى	
1,215,027	-	-	-	-	1,215,027	حسابات جارية	
3,352,128	-	-	-	385,000	2,967,128	إيداعات اسواق المال	
189,295	-	19,781	39,299	16,958	113,257	القيمة العادلة الإيجابية للمشتقات	
45,157,381	2,424,574	17,623,377	13,475,462	3,167,390	8,466,578	استثمارات، صافي	
16,013,987	2,424,574	5,610,366	6,258,314	1,031,499	689,234	المتاحة للبيع	
1,498	-	-	-	1,466	32	مقتناة حتى تاريخ الاستحقاق	
29,141,896	-	12,013,011	7,217,148	2,134,425	7,777,312	أخرى مقتناة بالتكلفة المطفأة	
548,594	548,594	-	-	-	-	استثمارات في شركات زميلة	
142,909,367	-	37,420,705	40,561,793	23,694,432	41,232,437	قروض وسلف، صافي	
9,249,852	-	-	-	-	9,249,852	حساب جاري مدين	
740,310	-	-	-	-	740,310	بطاقات ائتمان	
37,812,603	-	16,650,384	20,459,177	524,858	178,184	قروض شخصية	
94,917,964	-	20,770,321	20,095,963	23,135,545	30,916,135	قروض تجارية	
188,638	-	-	6,653	34,029	147,956	أخرى	
245,017	245,017	-	-	-	-	عقارات أخرى	
1,862,349	1,862,349	-	-	-	-	ممتلكات ومعدات، صافي	
877,666	584,229	-	-	-	293,437	موجودات أخرى	
877,666	584,229	-	-	-	293,437	مدينون وأخرى	
217,619,001	13,869,258	55,063,863	54,076,554	27,263,780	67,345,546	إجمالي الموجودات	

إيضاحات حول القوائم المالية الموحدة  
للسنتين المنتهيتين في 31 ديسمبر 2017م و 2016م

33- مخاطر السيولة (تتمة)

33.2 يلخص الجدول أدناه قائمة محفظة استحقاق الموجودات والمطلوبات والتي تم تحليلها وفقا لتاريخ الاستحقاق او تاريخ التسوية المتوقع: (تتمة)

						2016م
						بآلاف الريالات السعودية
الإجمالي	بدون تاريخ استحقاق محدد	أكثر من 5 سنوات	5 - 1 سنوات	12-3 شهر	خلال 3 أشهر	
						<u>المطلوبات وحقوق المساهمين</u>
8,836,713	-	-	-	306,925	8,529,788	أرصدة للبنوك والمؤسسات المالية الأخرى
1,038,289	-	-	-	-	1,038,289	حسابات جارية
7,798,424	-	-	-	306,925	7,491,499	ودائع أسواق المال
138,638	-	16,843	11,580	17,134	93,081	القيمة العادلة السلبية للمشتقات
156,683,349	-	-	43,930	13,932,938	142,706,481	ودائع العملاء
77,846,981	-	-	-	-	77,846,981	تحت الطلب
324,982	-	-	-	-	324,982	ادخار
67,811,458	-	-	43,930	13,932,938	53,834,590	لأجل
10,700,117	-	-	-	-	10,700,117	أخرى
8,018,373	-	4,002,701	4,015,672	-	-	سندات دين مصدرة
6,968,678	6,968,678	-	-	-	-	مطلوبات أخرى
6,968,678	6,968,678	-	-	-	-	دائنون واخرى
36,973,061	36,973,061	-	-	-	-	حقوق المساهمين
217,619,001	43,941,739	4,019,544	4,071,182	14,256,997	151,329,539	إجمالي المطلوبات وحقوق المساهمين

تشتمل الموجودات المتوفرة للوفاء بكافة الالتزامات وتغطية التزامات القروض القائمة من النقدية، والأرصدة لدى مؤسسة النقد السعودي، والبنود تحت التحصيل، والقروض والسلف الممنوحة للبنوك، والقروض والسلف الممنوحة للعملاء. وقد تم بيان إجمالي تواريخ استحقاق التعهدات والالتزامات المحتملة في الإيضاح رقم (19.3).

إيضاحات حول القوائم المالية الموحدة  
للسنتين المنتهيتين في 31 ديسمبر 2017م و2016م

34- القيمة العادلة للموجودات والمطلوبات المالية

تستخدم المجموعة التسلسل الهرمي التالي لتحديد والإفصاح عن القيمة العادلة للأدوات المالية:

- المستوى الأول: أسعار متداولة (غير معدلة) لموجودات أو مطلوبات مماثلة في اسواق نشطة.
- المستوى الثاني: الأسعار المتداولة في اسواق نشطة للموجودات والمطلوبات المشابهة أو طرق تقييم بحيث تستند جميع المدخلات الهامة على بيانات السوق التي يمكن ملاحظتها .
- المستوى الثالث: طرق التقييم التي تستند على مدخلات هامة لا تركز على بيانات السوق التي لا يمكن ملاحظتها.

القيمة العادلة ومستويات القيمة العادلة

2017م

الإجمالي	المستوى الثالث	المستوى الثاني	المستوى الأول	بآلاف الريالات السعودية
				<u>موجودات مالية تم قياسها بالقيمة العادلة</u>
303,760	-	-	303,760	استثمارات محتفظ بها بالقيمة العادلة
14,629,799	315,912	843	14,313,044	استثمارات متاحة للبيع
115,890	-	115,890	-	القيمة العادلة الايجابية للمشتقات
				<u>موجودات مالية لم يتم قياسها بالقيمة العادلة</u>
9,372,200	-	9,372,200	-	أرصدة لدى البنوك والمؤسسات المالية الأخرى
31,544,874	-	31,544,874	-	استثمارات أخرى مقننة بالتكلفة المضافة
143,052,427	-	143,052,427	-	قروض وسلف
				<u>مطلوبات مالية تم قياسها بالقيمة العادلة</u>
77,923	-	77,923	-	القيمة العادلة السلبية للمشتقات
				<u>مطلوبات مالية لم يتم قياسها بالقيمة العادلة</u>
7,056,168	-	7,056,168	-	أرصدة للبنوك والمؤسسات المالية الأخرى
154,365,549	-	154,365,549	-	ودائع العملاء
8,016,639	-	8,016,639	-	سندات دين مصدره



إيضاحات حول القوائم المالية الموحدة  
للسنتين المنتهيتين في 31 ديسمبر 2017م و 2016م

34- القيمة العادلة للموجودات والمطلوبات المالية (تتمة)

2016م				
بآلاف الريالات السعودية	المستوى الأول	المستوى الثاني	المستوى الثالث	الإجمالي
<u>موجودات مالية تم قياسها بالقيمة العادلة</u>				
الاستثمارات المالية المتاحة للبيع	15,478,675	268,663	266,649	16,013,987
القيمة العادلة الايجابية للمشتقات	-	189,295	-	189,295
<u>موجودات مالية لم يتم قياسها بالقيمة العادلة</u>				
أرصدة لدى البنوك والمؤسسات المالية الاخرى	-	4,567,155	-	4,567,155
استثمارات أخرى مكتناه بالتكلفة المطفأة	-	29,171,710	-	29,171,710
استثمارات مكتناه حتى تاريخ الاستحقاق	-	1,513	-	1,513
قروض وسلف	-	146,736,813*	-	146,736,813
<u>مطلوبات مالية تم قياسها بالقيمة العادلة</u>				
القيمة العادلة السلبية للمشتقات	-	138,638	-	138,638
<u>مطلوبات مالية لم يتم قياسها بالقيمة العادلة</u>				
أرصدة للبنوك والمؤسسات المالية الاخرى	-	8,836,713	-	8,836,713
ودائع العملاء	-	156,683,538	-	156,683,538
سندات دين مصدرة	-	8,018,373	-	8,018,373

\*تستخدم الإدارة طريقة التدفقات النقدية المخصومة باستخدام منحى العائد الحالي معدلاً بهامش مخاطر الائتمان للوصول إلى القيمة العادلة للقروض والسلف. تم افتراض انه يوجد للنقدية والأرصدة لدى مؤسسة النقد العربي السعودي والأرصدة لدى البنوك والمؤسسات المالية الأخرى التي تقل فترة استحقاقها عن 90 يوم والأرصدة المدينة قصيرة الاجل الاخرى قيمة عادلة تقارب بشكل معقول القيمة الدفترية نظراً لقصر الأجل لهذه الحسابات.

لم يكن هناك تحويلات بين مستويات القيمة العادلة. بالرغم من اعتقاد المجموعة بأن تقديراته للقيمة العادلة لاستثماراتها المدرجة بالمستوي الثالث ملائمة، إلا أن استخدام طرق تقييم أخرى أو افتراضات قد يؤدي الى قياسات مختلفة للقيمة العادلة. ويتضمن المستوى الثالث استثمارات محلية ودولية غير متداولة. وتعتمد المجموعة في تقييمها على قيمة صافي الموجودات بناء على احدث القوائم المالية المدققة المتاحة لتحديد القيمة العادلة لتلك الاستثمارات. ومن الطرق الأخرى للتقييم استخدام نماذج التدفقات النقدية المخصومة على اساس توزيعات الأرباح المتوقعة والتي لا يتوفر بشأنها معلومات. وبناء على ذلك فإن التأثير المحتمل من استخدام اساليب تقييم معقولة بافتراضات بديلة لا يمكن تحديدها.

إيضاحات حول القوائم المالية الموحدة  
للسنتين المنتهيتين في 31 ديسمبر 2017م و2016م  
34- القيمة العادلة للموجودات والمطلوبات المالية (تتمة)

تسوية حركة المستوى الثالث:

2016م	2017م	بآلاف الريالات السعودية
253,006	266,649	الرصيد الافتتاحي
(252)	2,145	إجمالي الأرباح أو الخسائر
13,293	47,118	- مدرجة في قائمة الدخل الموحدة
-	-	- مدرجة ضمن الإيرادات الشاملة الأخرى
602	-	استردادات
266,649	315,912	مشتريات
		الرصيد الختامي

القيمة العادلة هي السعر الذي سيتم استلامه من بيع أصل أو تحويل التزام من معاملة مرتبة بين متعاملين بالسوق في تاريخ القياس، ويستند قياس القيمة العادلة بإفتراض ان بيع الأصل أو تحويل الالتزام سيحدث في:  
- السوق الرئيسية للموجودات والمطلوبات، أو  
- في السوق الأكثر منفعة لتلك الموجودات و المطلوبات في حالة غياب السوق الرئيسي.

35- المعاملات مع الأطراف ذات العلاقة

يتعامل البنك خلال دورة أعماله العادية مع أطراف ذات علاقة. تخضع المعاملات مع الأطراف ذات العلاقة للحدود المنصوص عليها في نظام مراقبة البنوك والتعليمات الصادرة عن مؤسسة النقد العربي السعودي. كانت الأرصدة الناتجة عن هذه المعاملات في 31 ديسمبر كالاتي:  
أ. أعضاء مجلس الإدارة وموظفي الإدارة العليا وكبار المساهمين الآخرين والشركات المنتسبة لهم:

2016م	2017م	بآلاف الريالات السعودية
3,549,989	3,428,410	قروض وسلف
24,022,996	26,136,098	ودائع العملاء
779	2,972	موجودات مشتقة (بالقيمة العادلة)
2,603,124	2,099,008	التعهدات والالتزامات المحتملة (غير قابلة للنقض)
53,244	52,518	مكافأة نهاية الخدمة للمدراء التنفيذيين

يقصد بموظفي الإدارة العليا أولئك الأشخاص -بما في ذلك أي مدير تنفيذي أو غير تنفيذي -الذين لديهم السلطة ويتحملون المسؤولية فيما يتعلق بالتخطيط والتوجيه والرقابة والإشراف على أنشطة البنك، بصورة مباشرة أو غير مباشرة.

ب. صناديق البنك الاستثمارية :

179,000	135,000	ودائع عملاء
---------	---------	-------------

إيضاحات حول القوائم المالية الموحدة  
للسنتين المنتهيتين في 31 ديسمبر 2017م و2016م

35- المعاملات مع الأطراف ذات العلاقة (تتمة)

فيما يلي تحليلاً بالإيرادات والمصاريف المتعلقة بالمعاملات مع الأطراف ذات العلاقة والمدرجة في هذه القوائم المالية الموحدة:-

2016م	2017م	بآلاف الريالات السعودية
115,050	119,614	دخل عمولات خاصة
670,110	420,291	مصاريف عمولات خاصة
107,452	112,150	أتعاب خدمات بنكية، صافي
6,240	5,744	مكافآت ومصاريف أعضاء مجلس الإدارة واللجان المنبثقة منه
53,870	64,375	رواتب ومكافآت المدراء التنفيذيين
6,701	4,681	مكافأة نهاية الخدمة للمدراء التنفيذيين
23,744	23,713	مصاريف أخرى

36- كفاية رأس المال

تتمثل أهداف المجموعة عند ادارة رأس المال في الالتزام بمتطلبات رأس المال الموضوعه من قبل من مؤسسة النقد العربي السعودي والحفاظ على مقدرة المجموعة على الاستمرار في العمل و فقا لمبدأ الاستمرارية والحفاظ على وجود رأس مال قوي.

تقوم المجموعة بمراقبة مدى كفاية رأس المال باستخدام المنهجيات والنسب المقررة من قبل لجنة بازل للإشراف البنكي والتي تبنتها مؤسسة النقد العربي السعودي، بغية الحفاظ على قاعدة رأسمالية قوية لدعم تنمية أعمالها وتلبية متطلبات رأس المال النظامي كما هو محدد من مؤسسة النقد العربي السعودي.

تقوم إدارة المجموعة بشكل دوري بمراجعة رأس المال الاساسي ومستوى الموجودات المرجحة المخاطر لضمان كفاية رأس المال الكافي لمواجهة المخاطر الملازمة لأنشطتها التجارية وخطط النمو المستقبلية وعند القيام بهذه التقديرات، تقوم الادارة بمراعاة خطط أعمال المجموعة الى جانب الظروف الاقتصادية التي تؤثر بشكل مباشر وغير مباشر على بيئة العمل.

قامت مؤسسة النقد العربي السعودي بإصدار إطار عمل وإرشادات بشأن تطبيقات إعادة تأهيل للمجموعة (RWA) راس المال التي أوصت بها لجنة بازل 3 والتي سرى مفعولها اعتباراً من 1 يناير 2013م، وطبقاً لذلك، فقد تم احتساب الموجودات المرجحة المخاطر وإجمالي رأس المال والنسب ذات الصلة على أساس موحد للمجموعة طبقاً لإطار عمل لجنة بازل 3 كما يلي:

2016م		2017م		بآلاف الريالات السعودية
النسبة %	رأس المال	النسبة %	رأس المال	
16.3%	36,973,061	17.3%	38,622,993	نسبة كفاية رأس المال الموحدة
	5,072,349		5,072,349	الشريحة الأولى
18.6%	42,045,410	19.6%	43,695,342	الشريحة الثانية
				الشريحة الأولى + الشريحة الثانية
2016م		2017م		بآلاف الريالات السعودية
				الموجودات المرجحة للمخاطر
211,833,031	207,783,403			الموجودات المرجحة لمخاطر الائتمان
13,889,563	14,035,238			الموجودات المرجحة للمخاطر التشغيلية
495,050	1,250,963			الموجودات المرجحة لمخاطر السوق
226,217,644	223,069,604			إجمالي الركيزة الأولى للموجودات المرجحة المخاطر

## إيضاحات حول القوائم المالية الموحدة

للسنتين المنتهيتين في 31 ديسمبر 2017م و2016م

### 37-برنامج الادخار الاستثماري للموظفين

تقدم المجموعة بتقديم برنامج الادخار الاستثماري للموظفين. بموجب شروط هذا البرنامج، يمكن للموظف المشارك في هذا البرنامج دفع الاشتراك الشهري عن طريق قيام المجموعة باستقطاع نسب محددة، بحد أقصى 15% من راتبه الأساسي، وتقوم المجموعة بالمساهمة شهرياً بنسب مئوية محددة سلفاً حسب سنوات خدمة الموظف (وقد تصل إلى 6%) من الراتب الأساسي بحدٍ أقصى، ويتم استثمار تلك المبالغ المحصلة لصالح الموظف في صناديق المجموعة الاستثمارية المتاحة حالياً. تحمل تكاليف هذا البرنامج على قائمة الدخل الموحدة على مدى فترة البرنامج.

### 38-خدمات إدارة الاستثمار

تقدم المجموعة خدمات استثمارية لعملائها والتي تشمل إدارة بعض الصناديق الاستثمارية، ويبلغ إجمالي موجودات هذه الصناديق 24.4 مليار ريال سعودي (2016م: 17 مليار ريال سعودي). ويتضمن إجمالي الموجودات المدارة أموال غير مرتبطة بعمولة خاصة قدرها 8.1 مليار ريال سعودي (2016م: 5.8 مليار ريال سعودي).

### 39-المعايير الدولية للتقارير المالية الصادرة وغير سارية المفعول بعد

- لقد رأَت المجموعة عدم الاتباع المبكر للمعايير الجديدة التالية الصادرة وغير السارية المفعول بعد على السنوات المحاسبية للمجموعة التي تبدأ في أو بعد 1 يناير 2018م، وتقوم بدراسة آثارها حالياً.
- فيما يلي موجزاً بالمعايير الدولية للتقارير المالية الجديدة وتعديلاتها والتي يسري مفعولها على الفترات السنوية التي تبدأ في أو بعد 1 يناير 2018م:
- المعيار الدولي للتقارير المالية (15) - "الإيرادات من العقود المبرمة مع العملاء"، يطبق المعيار على الفترات السنوية التي تبدأ في أو بعد 1 يناير 2018م. يقدم المعيار الجديد طريقة مكونة من خمس خطوات لتحديد تاريخ إثبات الإيرادات وبأي مبلغ.
  - تعديلات على المعيار الدولي للتقارير المالية (2) - "الدفعات المحسوبة على أساس الأسهم"، تطبق التعديلات على الفترات السنوية التي تبدأ في أو بعد 1 يناير 2018م. تغطي التعديلات تصنيف وقياس ثلاث نواحي محاسبية، الأولى: قياس الدفعات المحسوبة على أساس الأسهم المسددة نقداً، والثانية تصنيف الدفعات المحسوبة على أساس الأسهم المسددة بعد خصم ضرائب الاستقطاع، والثالثة: المحاسبة عن تعديل الدفعات المحسوبة على أساس الأسهم من "المسددة نقداً" إلى "المسددة على شكل أسهم".
  - المعيار الدولي للتقارير المالية (16) - "عقود الإيجار"، يطبق المعيار على الفترات السنوية التي تبدأ في أو بعد 1 يناير 2019م. يستبعد المعيار الجديد طريقة المحاسبة المزدوجة الحالية للمستأجرين الواردة في معيار المحاسبة الدولي (17)، والتي تميز بين الإيجارات التمويلية داخل قائمة المركز المالي والإيجارات التشغيلية خارج قائمة المركز المالي. وبدلاً من ذلك، يقترح المعيار الدولي للتقارير المالية (16) طريقة المحاسبة داخل قائمة المركز المالي.

### تطبيق وتحليل الأثر المترتب على تطبيق المعيار الدولي للتقارير المالية (9)

#### استراتيجية التطبيق

خلال شهر يوليو 2014، أصدر مجلس معايير المحاسبة الدولية المعيار الدولي للتقارير المالية (9): الأدوات المالية، والذي يحل محل معيار المحاسبة الدولي (39): الأدوات المالية - الإثبات والقياس، ويسري اعتباراً من 1 يناير 2018م، مع السماح بالتطبيق المبكر له. تعتبر المجموعة تطبيق المعيار الدولي للتقارير المالية (9) مشروعاً مهماً، وبالتالي قامت بتشكيل فريق تطبيق متعدد الاختصاصات يضم أعضاء من إدارة المخاطر والإدارة المالية وتقنية المعلومات، والعمليات والأقسام المعنية الأخرى من أجل تطبيقه بنجاح. يدار المشروع من قبل المدير المالي ورئيس إدارة المخاطر.

## إيضاحات حول القوائم المالية الموحدة للسنتين المنتهيتين في 31 ديسمبر 2017م و2016م

### 39- المعايير الدولية للتقارير المالية الصادرة وغير سارية المفعول بعد (تتمة)

#### التصنيف والقياس

يتوقف تصنيف وقياس الموجودات المالية (فيما عدا أدوات حقوق الملكية)، على الكيفية التي يتم بموجبها إدارة هذه الموجودات المالية (نموذج عمل المنشأة) وخصائص التدفقات النقدية التعاقدية لها. تحدد هذه العوامل ما إذا تم قياس الموجودات المالية بالتكلفة المطفأة، أو بالقيمة العادلة من خلال الدخل الشامل الآخر، أو بالقيمة العادلة من خلال قائمة الدخل. بالنسبة لأدوات حقوق الملكية غير المقتناة لأغراض المتاجرة، يجوز للمجموعة أن تختار، بشكل غير قابل للإلغاء، تخصيصها بالقيمة العادلة من خلال الدخل الشامل الآخر، دون إعادة التصنيف اللاحق للأرباح أو الخسائر إلى قائمة الدخل. يتم هذا الاختيار على أساس كل استثمار على حده.

إن غالبية أدوات الدين الخاصة بالمجموعة المصنفة حالياً كمستحقة للبيع تبقى بشروط تصنيفها بالقيمة العادلة من خلال الدخل الشامل الآخر، وبالتالي لن يطرأ أي تغيير في المحاسبة عن هذه الموجودات، باستثناء المتطلبات الجديدة المتعلقة بالانخفاض في القيمة. يتم الاستمرار في قياس الاستثمارات في أدوات حقوق الملكية المقاسة حالياً بالقيمة العادلة من خلال قائمة الدخل وفق نفس الأسس المذكورة في المعيار الدولي للتقارير المالية (9).

إن غالبية الموجودات المالية، المصنفة كقروض ودم مدينة والمقاسة بالتكلفة المطفأة وفقاً لمعيار المحاسبة الدولي (39)، يتوقع أيضاً قياسها بالتكلفة المطفأة وفق المعيار الدولي للتقارير المالية (9). إن السندات المصنفة كمستحقة للبيع وفقاً لمعيار المحاسبة الدولي (39) يجوز قياسها، وفقاً للمعيار الدولي للتقارير المالية (9) بالتكلفة المطفأة، أو بالقيمة العادلة من خلال الدخل الشامل الآخر، أو بالقيمة العادلة من خلال قائمة الدخل وفق ظروف معينة.

و طبقاً للمعيار الدولي للتقارير المالية (9)، تبقى المحاسبة عن المطلوبات المالية مماثلة إلى حد كبير مع ما ورد في معيار المحاسبة الدولي (39)، باستثناء معالجة الأرباح أو الخسائر الناتجة عن مخاطر الائتمان الخاصة بالمنشأة والمتعلقة بالمطلوبات المخصصة بالقيمة العادلة من خلال قائمة الدخل. تم تحويل قواعد إلغاء الإثبات من معيار المحاسبة الدولي (39)، ولم يتم تغييرها. عليه، لا تتوقع المجموعة أي أثر جوهري على مطلوباتها المالية وسياسة إلغاء الإثبات الخاصة به.

#### الانخفاض في القيمة

ستقوم المجموعة بإثبات مخصصات الانخفاض على أساس طريقة " خسائر الائتمان المتوقعة" المستقبلية بشأن الموجودات المالية غير المقاسة بالقيمة العادلة من خلال قائمة الدخل. ويشمل ذلك، بشكل أساسي، التمويل، والاستثمارات المقاسة بالتكلفة المطفأة أو بالقيمة العادلة من خلال الدخل الشامل الآخر (فيما عدا الاستثمارات في أدوات حقوق الملكية) والإيداعات بين البنوك، والضمانات المالية ومديني عقود الإيجار، والالتزامات المتعلقة بالائتمان. ولن يتم إثبات خسائر الانخفاض فيما يتعلق بالاستثمارات في أدوات حقوق الملكية. تمثل المدخلات الرئيسية لقياس خسائر الائتمان المتوقعة الشروط المتعلقة بالمتغيرات التالية:

- احتمال التعثر.
- الخسارة الناتجة عن التعثر.
- مخاطر التعرض للتعثر.

يتم استخراج المؤشرات أعلاه عموماً من نماذج إحصائية معدة داخلياً وبيانات تاريخية أخرى ويتم تعديلها بالمعلومات المستقبلية. ستقوم المجموعة بتصنيف موجوداته المالية إلى المراحل الثلاث التالية طبقاً للمنهجية المذكورة في المعيار الدولي للتقارير المالية (9):

**المرحلة الأولى:** الموجودات العاملة: الموجودات المالية التي لم تتخض جودتها الائتمانية بصورة جوهريّة منذ استحداثها. يسجل مخصص الانخفاض على أساس خسائر الائتمان المتوقعة على مدى 12 شهر.

**المرحلة الثانية:** الموجودات ضعيفة الأداء: الموجودات المالية التي انخفضت جودتها الائتمانية بصورة جوهريّة منذ استحداثها. يتم إجراء تقييم الجودة الائتمانية هذا بناء على عدة معايير كمية ونوعية. يسجل مخصص الانخفاض على أساس خسائر الائتمان المتوقعة على مدى العمر.

## إيضاحات حول القوائم المالية الموحدة

للسنتين المنتهيتين في 31 ديسمبر 2017م و2016م

### 39- المعايير الدولية للتقارير المالية الصادرة وغير سارية المفعول بعد (تتمة)

#### الانخفاض في القيمة (تتمة)

المرحلة الثالثة: الموجودات منخفضة القيمة: بالنسبة للموجودات المنخفضة القيمة، ستقوم المجموعة بإثبات مخصص الانخفاض على أساس خسائر الائتمان المتوقعة على مدى العمر.

كما ستأخذ المجموعة بعين الاعتبار المعلومات المستقبلية عند تقييمها للانخفاض الجوهري في مخاطر الائتمان منذ حدوثه وقياس خسائر الائتمان المتوقعة. تشمل المعلومات المستقبلية على عناصر مثل عوامل الاقتصاد الكلي (مثل البطالة، ونمو إجمالي الناتج المحلي، والتضخم، ومعدلات الأرباح أو أسعار المساكن) والتوقعات الاقتصادية التي يتم الحصول عليها من مصادر داخلية وخارجية. لتقويم مجموعة من النتائج المحتملة، تعترم المجموعة صياغة سيناريوهات محتملة. ولكل سيناريو، ستقوم المجموعة باستخراج خسائر الائتمان المتوقعة، وتطبيق طريقة "النتيجة المرجحة بالاحتمالات" لتحديد مخصص الانخفاض طبقاً لمتطلبات المعايير المحاسبية. إن المجموعة جاهزة الآن لتطبيق المعيار الدولي للتقارير المالية (9) وذلك بعد التقييم اللازم من قبل الاستشاري الخارجي.

#### محاسبة تغطية المخاطر

تهدف المتطلبات العامة لمحاسبة تغطية المخاطر إلى تبسيط عملية تغطية المخاطر، وخلق علاقة أقوى مع استراتيجية إدارة المخاطر والسماح بتطبيق محاسبة التغطية على عدد كبير من أدوات التغطية والمخاطر. ومع ذلك، فإنها لن تتناول بوضوح استراتيجية محاسبة التغطية الكلية والتي تعتبر مهمة بالنسبة للبنوك. ونتيجة لذلك، يسمح المعيار الدولي للتقارير المالية (9) باختيار سياسة محاسبية تقوم على الاستمرار بتطبيق متطلبات محاسبة تغطية المخاطر المذكورة في معيار المحاسبة الدولي (39) بدلاً من المتطلبات المذكورة في المعيار الدولي للتقارير المالية (9). وبناء على التحليل الذي تم إجراؤه حتى تاريخه، تتوقع المجموعة اختيار السياسة المحاسبية المتمثلة في الاستمرار في تطبيق متطلبات محاسبة التغطية المذكورة في معيار المحاسبة الدولي (39).

#### الأثر الكلي المتوقع

قامت المجموعة بمراجعة الموجودات والمطلوبات المالية الخاصة بها، ويتوقع الأثر التالي من تطبيق المعيار الدولي للتقارير المالية (9) في 1 يناير 2018م: طبقاً للأحكام الانتقالية المتعلقة بالتطبيق الأولي للمعيار الدولي للتقارير المالية (9)، يسمح للمجموعة بإثبات أي فرق بين القيمة الدفترية السابقة طبقاً لمعيار المحاسبة الدولي (39) والقيمة الدفترية كما في بداية السنة المالية التي تشمل تاريخ التطبيق الأولي في الرصيد الافتتاحي للأرباح المبقة. وبناء على ذلك، فإن الأثر الكلي على حقوق الملكية يقدر من 3.6% إلى 4.1%، بينما يقدر الأثر على إجمالي القيمة الدفترية للموجودات المالية المعنية يقدر من 0.7% إلى 0.8%، كما في تاريخ التطبيق الأولي نتيجة لتطبيق طريقة خسائر الائتمان المتوقعة بدلاً من طريقة خسائر الائتمان المتكبدة. أيضاً ونتيجة لذلك، ستتأثر نسبة الشريحة الأولى من نسبة كفاية رأس المال للمجموعة بشكل مبدئي من الزيادة المحتملة في مخصصات انخفاض الائتمان. بناءً على الأرصدة كما في 31 ديسمبر 2017، فإن أثر اليوم الأول من تطبيق المعيار الدولي للتقارير المالية (9) (الذي سيطبق اعتباراً من 1 يناير 2018) سيكون الانخفاض التقديري بأقل من 50 نقطة أساس في نسبة كفاية رأس المال النظامي.

- يجب إعادة تصنيف بعض الاستثمارات التي لم تف بشروط التصنيف إما بالقيمة العادلة من خلال الدخل الشامل الآخر أو بالتكلفة المطفأة البالغة 859.3 مليون ريال سعودي، إلى موجودات مالية بالقيمة العادلة من خلال قائمة الدخل. كما يجب تحويل مكاسب القيمة العادلة المتعلقة بها وقدرها 24.3 مليون ريال سعودي من احتياطي الموجودات المالية المتاحة للبيع إلى الأرباح المبقة في 1 يناير 2018.
- إن المكاسب أو الخسائر المحققة عن بيع أدوات حقوق الملكية المصنفة بالقيمة العادلة من خلال الدخل الشامل الآخر لن يكون مطلوباً تحويلها إلى قائمة الدخل، خلال السنة المنتهية في 31 ديسمبر 2017، لم يتم إثبات أي مكاسب من بيع الموجودات المالية المتاحة للبيع في قائمة الدخل. استحدث المعيار الجديد أيضاً متطلبات إفصاح موسعة، وتغيرات في طريقة العرض، والتي يتوقع أن تغير من طبيعة ومدى افصاحات المجموعة بشأن أدواته المالية وخاصة في السنة التي يتم فيها تطبيق المعيار الجديد.

#### توضيح

إن الانخفاض المقدر في حقوق المساهمين يشمل تأثير تصنيف كل من قائمة المركز المالي والتغيرات في القياس والزيادة في مخصصات انخفاض الائتمان مقارنة مع تلك المطبقة في 31 ديسمبر 2017م بموجب المعيار الدولي 39. إن التقييم أعلاه يعتبر تقديراً عند نقطه من الزمن، ولا يعتبر توقعات. ان التأثير الفعلي لتطبيق المعيار الدولي لإعداد التقارير المالية (9) على المجموعة قد يختلف بشكل كبير عن هذا التقدير. تواصل المجموعة تعديل النماذج والمنهجيات والضوابط الرقابية، ومتابعة التطورات واتخاذ القرارات التنظيمية مقدماً بشأن تطبيق المعيار الدولي للتقارير المالية (9) في 1 يناير 2018م.

إيضاحات حول القوائم المالية الموحدة  
للسنتين المنتهيتين في 31 ديسمبر 2017م و2016م

**40- أرقام المقارنة**

إضافة إلى التعديل المذكور في الإيضاح رقم 26، أعيد تصنيف بعض أرقام المقارنة الأخرى كي تتماشى مع عرض الحسابات للسنة الحالية.

**41- موافقة مجلس الإدارة**

اعتمدت هذه القوائم المالية الموحدة من قبل مجلس الإدارة بتاريخ 26 جمادى الأول 1439هـ (الموافق 12 فبراير 2018م).