

رقم السجل التجاري: ١٠١٠٣٨٣٨٢١

هاتف: +٩٦٦ ١١ ٢١٥ ٩٨٩٨
+٩٦٦ ١١ ٢٧٣ ٤٧٤٠
فاكس: +٩٦٦ ١١ ٢٧٣ ٤٧٣٠

ev.ksa@sa.ey.com
ev.com

شركة إرنست ويونغ للخدمات المهنية (متهنية ذات مسؤولية محدودة)
رأس المال المنفوح (٥,٥٠٠,٠٠٠ ريال سعودي)
— خمسة ملايين وخمسمائة ألف ريال سعودي)
المركز الرئيسي
برج الفيصلية — الدور الرابع عشر
طريق الملك فهد
ص.ب. ٢٧٣٢
الرياض ١١٤٦١
المملكة العربية السعودية

EY
نبي عالم
أفضل للعمل

pwc

تقرير مراجعي الحسابات المستقلين حول فحص القوائم المالية المرحلية الموحدة الموجزة

إلى السادة / مساهمي بنك الرياض
(شركة مساهمة سعودية)

الموقرين

مقدمة

لقد فحصنا قائمة المركز المالي المرحلية الموحدة الموجزة المرفقة لبنك الرياض ("البنك") والشركات التابعة له (يشار إليها مجتمعة بـ "المجموعة") كما في ٣٠ يونيو ٢٠٢٣، والقوائم المرحلية الموحدة الموجزة للدخل، والدخل الشامل لفترة الثلاث أشهر والستة أشهر المنتهيتين في ذلك التاريخ، والقوائم المرحلية الموحدة الموجزة للتغيرات في حقوق الملكية، والتدفقات النقدية لفترة الستة أشهر المنتهية في ذلك التاريخ والإيضاحات التفسيرية الأخرى (يشار إليها مجتمعة بـ "القوائم المالية المرحلية الموحدة الموجزة").

إن مجلس الإدارة مسؤول عن إعداد وعرض هذه القوائم المالية المرحلية الموحدة الموجزة وفقاً لمعيار المحاسبة الدولي (٣٤) "التقرير المالي الأولي" المعتمد في المملكة العربية السعودية. إن مسؤوليتنا هي إبداء استنتاج حول نتيجة فحص هذه القوائم المالية المرحلية الموحدة الموجزة بناء على الفحص الذي قمنا به.

نطاق الفحص

تم فحصنا وفقاً للمعيار الدولي لارتباطات الفحص (٢٤١٠) "فحص المعلومات المالية الأولية المنفذ من قبل المراجع المستقل للمنشأة" المعتمد في المملكة العربية السعودية. يشمل فحص المعلومات المالية المرحلية على توجيه استفسارات، بشكل أساسي، إلى المسؤولين عن الأمور المالية والمحاسبية وتطبيق إجراءات تحليلية وإجراءات فحص أخرى. إن الفحص أقل نطاقاً إلى حد كبير من المراجعة التي تتم وفقاً للمعايير الدولية للمراجعة المعتمدة في المملكة العربية السعودية، وبالتالي فهو لا يمكننا من الحصول على تأكيد بأننا سنكون على علم بكافة الأمور الهامة التي يمكن تحديدها أثناء القيام بأعمال المراجعة. وعليه، فإننا لا نبيدي رأي مراجعة.

نتيجة الفحص

بناءً على فحصنا، لم يلفت انتباهنا شيء يجعلنا نعتقد بأن القوائم المالية المرحلية الموحدة الموجزة المرفقة لم يتم إعدادها، من كافة النواحي الجوهرية، وفقاً لمعيار المحاسبة الدولي (٣٤) المعتمد في المملكة العربية السعودية.

متطلبات نظامية أخرى

وفقاً لمتطلبات البنك المركزي السعودي، تم الإفصاح عن بعض المعلومات المتعلقة بكفاية رأس المال في الإيضاح (١٨) حول القوائم المالية المرحلية الموحدة الموجزة المرفقة. وكجزء من فحصنا، قمنا بمقارنة المعلومات الواردة في الإيضاح (١٨) مع التحليل ذي العلاقة المعد من قبل البنك لتقديمه إلى البنك المركزي السعودي، ولم نجد أية فروقات جوهرية.

عن إرنست ويونغ للخدمات المهنية

برابيس وترهاوس كوبرز

هشام عبدالله العتيقي

محاسب قانوني
ترخيص رقم ٥٢٣

مفضل بن عباس محمد علي

محاسب قانوني
ترخيص رقم ٤٤٧

٦ محرم ١٤٤٥ هـ
(٢٤ يوليو ٢٠٢٣)



برابيس وترهاوس كوبرز، ترخيص رقم (٢٥)، برج المملكة، ص.ب. ٨٢٨٢،

الرياض ١١٤٨٢، المملكة العربية السعودية

هاتف: +٩٦٦ (١١) ٢١١-٠٤٠١، فاكس: +٩٦٦ (١١) ٢١١-٠٤٠٠

www.pwc.com/middle-east

بنك الرياض
(شركة مساهمة سعودية)
القوائم المالية المرحلية الموحدة الموجزة
للفترة المنتهية في 30 يونيو 2023م

قائمة المركز المالي المرحلية الموحدة الموجزة

30 يونيو 2022م (غير مدققة)	31 ديسمبر 2022م (مدققة)	30 يونيو 2023م (غير مدققة)	إيضاح	بالآلاف الريالات السعودية
42,486,060	33,366,652	37,221,225		الموجودات
13,806,808	20,613,232	22,091,875		نقدية وأرصدة لدى البنك المركزي السعودي، صافي
2,311,433	3,790,841	3,827,170	6	أرصدة لدى البنوك والمؤسسات المالية الأخرى، صافي
53,538,261	52,196,120	56,387,630	7	القيمة العادلة الموجبة للمشتقات
1,258,853	1,363,419	1,433,427		استثمارات، صافي
35,233,926	33,366,959	35,790,035		استثمارات بالقيمة العادلة من خلال قائمة الدخل
17,045,482	17,465,742	19,164,168		استثمارات بالتكلفة المطفاة، صافي
239,650,459	242,364,947	263,150,024	8	استثمارات بالقيمة العادلة من خلال الدخل الشامل الآخر
2,299,393	3,175,946	2,034,794		قروض وسلف، صافي
576,084	371,215	375,755		موجودات أخرى
301,687	465,249	462,741		الاستثمار في شركات زميلة
2,983,443	3,308,655	3,684,434		عقارات أخرى
357,953,628	359,652,857	389,235,648		ممتلكات ومعدات وحق استخدام الموجودات، صافي
				إجمالي الموجودات
				المطلوبات وحقوق الملكية
46,838,323	38,760,068	34,129,388		المطلوبات
1,954,314	2,854,285	3,625,956	6	أرصدة للبنوك والمؤسسات المالية الأخرى
237,477,015	240,007,085	272,269,261	9	القيمة العادلة السالبة للمشتقات
8,716,327	8,758,419	8,768,045		ودائع العملاء
13,517,649	13,099,651	12,752,440		سندات دين مصدرة
308,503,628	303,479,508	331,545,090		مطلوبات أخرى
				إجمالي المطلوبات
30,000,000	30,000,000	30,000,000		حقوق المساهمين
-	-	(112,439)	10	رأس المال
9,187,224	10,942,054	10,942,054		أسهم خزينة
(1,579,874)	(790,260)	(1,048,833)		احتياطي نظامي
9,028,575	7,500,430	11,346,901		احتياطيات أخرى
-	1,950,000	-		أرباح مبقاة
46,635,925	49,602,224	51,127,683		توزيعات أرباح مقترحة
2,814,075	6,571,125	6,562,875		إجمالي حقوق الملكية الخاصة بمساهمي البنك
49,450,000	56,173,349	57,690,558		صكوك الشريحة الأولى
357,953,628	359,652,857	389,235,648		إجمالي حقوق الملكية
				إجمالي المطلوبات وحقوق الملكية

تعتبر الإيضاحات من (1) إلى (22) جزءاً لا يتجزأ من هذه القوائم المالية المرحلية الموحدة الموجزة.

م. عبدالله محمد العيسى
رئيس مجلس الإدارة



طارق عبدالرحمن السدحان
الرئيس التنفيذي



عبدالله علي العريني
الرئيس الأول للمالية



ع

قائمة الدخل المرحلية الموحدة الموجزة (غير مدققة)

الفترة الستة أشهر المنتهية في 30 يونيو 2023م		الفترة الثلاثة أشهر المنتهية في 30 يونيو 2022م		إيضاح	بالآلاف الريالات السعودية
2023م	2022م	2023م	2022م		
5,288,006	9,698,034	2,866,688	5,066,237		دخل العمولات الخاصة
759,401	3,500,569	469,960	1,957,120		مصاريف العمولات الخاصة
4,528,605	6,197,465	2,396,728	3,109,117		صافي دخل العمولات الخاصة
1,779,985	1,763,150	903,410	926,052		دخل الأتعاب والعمولات
534,386	580,111	275,310	316,586		مصاريف الأتعاب والعمولات
1,245,599	1,183,039	628,100	609,466		دخل الأتعاب والعمولات، صافي
247,265	305,223	123,064	134,007		دخل تحويل عملات أجنبية، صافي
109,159	280,618	40,714	102,675		دخل متاجرة، صافي
59,480	22,611	31,205	14,818		توزيعات أرباح
132,136	(28,511)	8,431	(24,803)		(خسائر)/ مكاسب استبعاد استثمارات مقتناه لغير أغراض المتاجرة، صافي
9,755	28,102	2,223	7,038		دخل العمليات الأخرى
6,331,999	7,988,547	3,230,465	3,952,318		إجمالي دخل العمليات، صافي
1,103,301	1,258,422	556,019	649,278		رواتب الموظفين وما في حكمها
99,590	95,367	46,693	54,940		إيجارات ومصاريف مبان
262,373	319,869	130,158	160,709		استهلاك ممتلكات ومعدات وحق استخدام الموجودات
592,300	693,235	296,063	348,554		مصاريف عمومية وإدارية أخرى
40,457	28,972	35,440	20,663		مصاريف العمليات الأخرى
2,098,021	2,395,865	1,064,373	1,234,144		إجمالي مصاريف العمليات قبل مخصص الانخفاض في القيمة
430,636	1,090,434	244,252	486,658	8 ج	مخصص انخفاض خسائر الائتمان والموجودات المالية الأخرى، صافي
177,462	45,696	109,049	25,364		مخصص الانخفاض في قيمة الاستثمارات، صافي
2,706,119	3,531,995	1,417,674	1,746,166		إجمالي مصاريف العمليات، صافي
3,625,880	4,456,552	1,812,791	2,206,152		صافي دخل العمليات
(72,465)	4,888	(3,858)	3,767		الحصة في أرباح/(خسائر) شركات زميلة، صافي
3,553,415	4,461,440	1,808,933	2,209,919		الدخل قبل الزكاة
389,593	459,529	197,700	227,600		الزكاة للفترة
3,163,822	4,001,911	1,611,233	1,982,319		صافي دخل الفترة
1.04	1.28	0.53	0.64	17	ربح السهم الأساسي والمخفض (بالريال السعودي)

تعتبر الإيضاحات من (1) إلى (22) جزءاً لا يتجزأ من هذه القوائم المالية المرحلية الموحدة الموجزة.

م. عبدالله محمد العيسى
رئيس مجلس الإدارة



طارق عبدالرحمن السدحان
الرئيس التنفيذي



عبدالله علي المريني
الرئيس الأول للمالية




ع

قائمة الدخل الشامل المرحلية الموحدة الموجزة (غير مدققة)

لفترة الستة أشهر المنتهية في 30 يونيو 2022		لفترة الثلاثة أشهر المنتهية في 30 يونيو 2023		
2022م	2023م	2022م	2023م	بالآلاف الريالات السعودية
3,163,822	4,001,911	1,611,233	1,982,319	صافي الدخل للفترة الدخل الشامل الآخر:
				(أ) بنود ممكن إعادة تصنيفها إلى قائمة الدخل المرحلية الموحدة الموجزة في فترات لاحقة:
				- أدوات الدين المدرجة بالقيمة العادلة من خلال الدخل الشامل الاخر - صافي التغير في القيمة العادلة
(2,222,425)	(387,234)	(1,295,150)	(92,650)	- صافي المبالغ المحولة إلى قائمة الدخل المرحلية الموحدة الموجزة
(95,168)	28,511	6,594	24,803	- صافي التغيرات في مخصص الخسائر الائتمانية المتوقعة
176,125	47,551	105,738	26,317	- الجزء الفعال من صافي التغير في القيمة العادلة لتغطية مخاطر التدفقات النقدية
(70,665)	(46,664)	(12,690)	(12,615)	(ب) بنود لن يتم إعادة تصنيفها إلى قائمة الدخل المرحلية الموحدة الموجزة في الفترات اللاحقة:
				صافي التغير في القيمة العادلة لأدوات حقوق الملكية المدرجة بالقيمة العادلة من خلال الدخل الشامل الاخر
9,021	99,263	(208,689)	91,145	إجمالي الدخل / (الخسارة) الشاملة الأخرى للفترة
(2,203,112)	(258,573)	(1,404,197)	37,000	إجمالي الدخل الشامل للفترة
960,710	3,743,338	207,036	2,019,319	

تعتبر الإيضاحات من (1) إلى (22) جزءاً لا يتجزأ من هذه القوائم المالية المرحلية الموحدة الموجزة.

م. عبدالله محمد العيسى
رئيس مجلس الإدارة



طارق عبدالرحمن السدحان
الرئيس التنفيذي



عبدالله علي العريني
الرئيس الأول للمالية



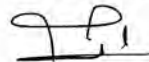
CS

قائمة التغيرات في حقوق الملكية المرحلية الموحدة الموجزة (غير مفصلة)
للفترة السبعة أشهر المنتهية في 30 يونيو 2023 و 2022م

رأس المال	أسهم خزينة	الاحتياطي النظامي	الاحتياطيات الأخرى	الأرباح المحبقة	الأرباح المعترجة توزيعها	حقوق الملكية المعقدة على المساهمين في البنك	صكوك الشريحة الأولى	إجمالي حقوق الملكية
30 يونيو 2023								
30,000,000	-	10,942,054	(790,260)	7,500,430	1,950,000	49,602,224	6,571,125	56,173,349
الرصيد في بداية الفترة								
إجمالي الدخل الشامل								
صافي التغيرات في القيم المعادلة لـ:								
-	-	-	99,263	-	-	99,263	-	99,263
- أدوات حقوق الملكية المدرجة بالقيمة المعادلة من خلال الدخل الشامل الأخر								
-	-	-	(387,234)	-	-	(387,234)	-	(387,234)
- أدوات الدين المدرجة بالقيمة المعادلة من خلال الدخل الشامل الأخر								
-	-	-	28,511	-	-	28,511	-	28,511
صافي المبلغ المعد تصنيفه إلى قائمة الدخل المرحلية الموحدة الموجزة لأدوات الدين المدرجة بالقيمة المعادلة من خلال الدخل الشامل الأخر								
-	-	-	47,551	-	-	47,551	-	47,551
صافي التغيرات في مخصص الخسائر الائتمانية المتوقعة لأدوات الدين المدرجة بالقيمة المعادلة من خلال الدخل الشامل الأخر								
-	-	-	(46,664)	-	-	(46,664)	-	(46,664)
صافي التغير في القيمة المعادلة لتغطية مخاطر الائتمانات النقدية								
-	-	-	4,001,911	4,001,911	-	4,001,911	-	4,001,911
صافي دخل الفترة								
-	-	-	(258,573)	4,001,911	-	3,743,338	-	3,743,338
إجمالي الدخل (الخسارة) الشامل								
-	-	-	-	(155,440)	-	(155,440)	(8,250)	(163,690)
تكاليف إصدار صكوك الشريحة الأولى								
-	(112,439)	-	-	-	-	-	-	(112,439)
أسهم خزينة								
-	-	-	-	(1,950,000)	(1,950,000)	-	-	(1,950,000)
توزيعات أرباح نهائية مقترحة 2022م (إيضاح 16)								
30,000,000	(112,439)	10,942,054	(1,048,833)	11,346,901	-	51,127,683	6,562,875	57,690,558
الرصيد في نهاية الفترة								
30 يونيو 2022								
30,000,000	-	9,187,224	1,637,436	4,855,111	1,620,000	47,299,771	-	47,299,771
الرصيد في بداية الفترة								
إجمالي الدخل الشامل								
صافي التغيرات في القيم المعادلة لـ:								
-	-	-	9,021	-	-	9,021	-	9,021
- أدوات حقوق الملكية المدرجة بالقيمة المعادلة من خلال الدخل الشامل الأخر								
-	-	-	(2,222,425)	-	-	(2,222,425)	-	(2,222,425)
- أدوات الدين المدرجة بالقيمة المعادلة من خلال الدخل الشامل الأخر								
-	-	-	(95,168)	-	-	(95,168)	-	(95,168)
صافي المبلغ المعد تصنيفه إلى قائمة الدخل المرحلية الموحدة الموجزة لأدوات الدين المدرجة بالقيمة المعادلة من خلال الدخل الشامل الأخر								
-	-	-	176,125	-	-	176,125	-	176,125
صافي التغيرات في مخصص الخسائر الائتمانية المتوقعة لأدوات الدين المدرجة بالقيمة المعادلة من خلال الدخل الشامل الأخر								
-	-	-	(70,665)	-	-	(70,665)	-	(70,665)
صافي التغير في القيمة المعادلة لتغطية مخاطر الائتمانات النقدية								
-	-	-	3,163,822	3,163,822	-	3,163,822	-	3,163,822
صافي دخل الفترة								
-	-	-	(2,203,112)	3,163,822	-	960,710	-	960,710
إجمالي الدخل (الخسارة) الشامل								
-	-	-	(1,014,198)	1,014,198	-	-	-	-
استثمار الوات حقوق الملكية المدرجة بالقيمة المعادلة من خلال الدخل الشامل								
-	-	-	-	-	(1,620,000)	(1,620,000)	-	(1,620,000)
توزيعات أرباح نهائية لعام 2021م								
-	-	-	-	-	-	-	2,813,625	2,813,625
صكوك الشريحة الأولى المسددة								
-	-	-	-	(4,556)	-	(4,556)	450	(4,106)
تكاليف صكوك الشريحة الأولى								
30,000,000	-	9,187,224	(1,578,874)	9,028,575	-	46,635,925	2,814,075	49,450,000
الرصيد في نهاية الفترة								

تعتبر الإيضاحات من (1) إلى (22) جزءاً لا يتجزأ من هذه القوائم المالية المرحلية الموحدة الموجزة.

م. عبدالله محمد العيسى
رئيس مجلس الإدارة



طارق عبدالرحمن السحان
الرئيس التنفيذي



عبدالله علي العريفي
الرئيس الأول للمالية





قائمة التلغفات التقبئية المرحلية الموحدة الموجزة (غير منققة)

الفترة الستة أشهر المنتهية في 30 يونيو		إيضاح	بالآلاف الريالات السعودية	
2022م	2023م			
3,553,415	4,461,440		الأنشطة التشغيلية	
			الدخل قبل الزكاة	
			تعديلات لتسوية صافي دخل الفترة إلى صافي التقبئية من الأنشطة التشغيلية	
(13,459)	(168,835)		إطفاء العلاوة والخسم على صافي الأنوات غير المدرجة بالقيمة العادلة من خلال قائمة الدخل، صافي خسائر (مكاسب) استبعاد استثمارات لغير أغراض المتاجرة، صافي مكاسب استثمارات لأغراض المتاجرة، صافي مكاسب/ خسائر بيع الممتلكات والمعدات، صافي توزيعات أرباح	
(132,136)	28,511		استهلاك ممتلكات ومعدات وحق استخدام الموجودات	
(14,100)	(30,115)		الحصة في (أرباح/ خسائر) شركات زميلة، صافي	
239	(2,286)		مخصص انخفاض خسائر الائتمان والموجودات المالية الأخرى، صافي	
(59,480)	(22,611)		مخصص الانخفاض في قيمة الاستثمارات، صافي	
262,373	319,869			
72,465	(4,888)			
430,636	1,090,434	ع 8		
177,462	45,696			
4,277,415	5,717,215			
			صافي (الزيادة) النقص في الموجودات التشغيلية:	
(1,720,075)	(827,888)		وديعة نظامية لدى البنك المركزي السعودي	
498,498	-		أرصدة لدى البنوك والمؤسسات المالية الأخرى تستحق بعد ثلاثة أشهر من تاريخ الاكتفاء	
(896,918)	(36,329)		القيمة العادلة الموجبة للمشتقات	
(82,079)	(39,893)		استثمارات مدرجة بالقيمة العادلة المدرجة من خلال قائمة الدخل	
(22,809,408)	(21,850,402)		قروض وسلف، صافي عقارات أخرى	
11,877	2,508		موجودات أخرى	
(807,207)	1,141,152		صافي الزيادة (النقص) في المطلوبات التشغيلية:	
			أرصدة للبنوك والمؤسسات المالية الأخرى	
3,704,183	(4,630,680)		القيمة العادلة السالبة للمشتقات	
494,170	771,671		ودائع العملاء	
25,798,718	32,262,176			
			فوائد على التزامات عقود إيجار	
(9,502)	(8,997)		مطلوبات أخرى	
446,588	29,500			
8,906,260	12,530,033			
(692,682)	(807,169)			
8,213,578	11,722,864			
			الزكاة المدفوعة	
			صافي التقبئية في الأنشطة التشغيلية	
			الأنشطة الاستثمارية	
75,104,110	3,292,755		متحصلات من بيع واستحقاق استثمارات غير مدرجة كأنوات بالقيمة العادلة من خلال قائمة الدخل	
(72,085,966)	(7,466,396)		شراء استثمارات غير مدرجة كأنوات بالقيمة العادلة من خلال قائمة الدخل	
(473,483)	(829,469)		شراء ممتلكات ومعدات	
155	136,106		متحصلات من بيع ممتلكات ومعدات	
2,544,816	(4,867,004)		صافي التقبئية (المستخدمة) في الأنشطة الاستثمارية	
			الأنشطة التمويلية	
			أصل المبلغ من التزامات عقود الإيجار	
(116,291)	(133,461)		أدوات دين مصدره، صافي	
-	-		مسكوك الشريحة الأولى المصدرة	
2,814,075	-		توزيعات أرباح مدفوعة	
(1,613,587)	(1,940,942)		تكاليف متعلقة بمسكوك الشريحة الأولى	
(4,556)	(163,690)		شراء أسهم خزينة	
-	(112,439)		صافي التقبئية (المستخدمة) في الأنشطة التمويلية	
1,079,641	(2,350,532)		الزيادة في التقبئية وشبه التقبئية	
11,838,035	4,505,328		التقبئية وشبه التقبئية في بداية الفترة	
32,406,686	41,486,081		التقبئية وشبه التقبئية في نهاية الفترة	
44,244,721	45,991,409	12	عمولات خاصة مستلمة خلال الفترة	
5,198,000	9,274,231		عمولات خاصة مدفوعة خلال الفترة	
578,106	2,787,642		معلومات إضافية غير نقدية	
(2,379,237)	(306,124)		صافي التغيرات في القيمة العادلة والمبالغ المحولة إلى قائمة الدخل المرحلية الموحدة الموجزة	
143,988	(22,970)		موجودات حق الاستخدام	
(44,632)	(81,549)		التزامات عقود إيجار	

تعتبر الإيضاحات المرفقة من (1) إلى (22) جزءاً لا يتجزأ من هذه القوائم المالية المرحلية الموحدة الموجزة.

م. عبدالله محمد العيسى
رئيس مجلس الإدارة



طارق عبدالرحمن السدحان
الرئيس التنفيذي



عبدالله علي العريني
الرئيس الأول للمالية



إيضاحات حول القوائم المالية المرحلية الموحدة الموجزة (غير مدققة)
لفترة الستة أشهر المنتهية في 30 يونيو 2023م و 2022م

1. عام

تأسس بنك الرياض (البنك)، شركة مساهمة سعودية مسجلة بالمملكة العربية السعودية، بموجب المرسوم الملكي وقرار مجلس الوزراء رقم 91 بتاريخ 1 جمادى الأولى 1377هـ (الموافق 23 نوفمبر 1957م). يعمل البنك بموجب السجل التجاري رقم 1010001054 الصادر بتاريخ 25 ربيع الثاني 1377هـ (الموافق 18 نوفمبر 1957م) من خلال شبكة فروع البالغ عددها 338 فرعاً مخصصاً (30 يونيو 2022م: 339 فرعاً مخصصاً) في المملكة العربية السعودية وفرعاً واحداً في مدينة لندن في المملكة المتحدة، ووكالة في مدينة هيوستن في الولايات المتحدة الأمريكية، ومكاتباً تمثيلية في سنغافورة. إن العنوان المسجل للمركز الرئيسي للبنك هو كما يلي:

واحة غرناطة - برج A1
الرياض - حي الشهداء
ص ب 22622
الرياض 11416
المملكة العربية السعودية

تتمثل أهداف البنك في تقديم كافة أنواع الخدمات المصرفية. كما يقدم البنك لعملائه منتجات مصرفية إسلامية (متوافقة مع مبدأ تجنب الفوائد) تم اعتمادها وتم الإشراف عليها من قبل هيئة شرعية مستقلة تم تأسيسها من قبل البنك.

إن القوائم المالية المرحلية الموحدة الموجزة تشمل القوائم المالية لبنك الرياض وشركاته التابعة المملوكة بالكامل (يشار إلى هذه الشركات التابعة مع البنك مجتمعة بـ "المجموعة"):

- (أ) شركة الرياض المالية (تتولى القيام بخدمات الاستثمار وأنشطة إدارة الموجودات المتمثلة في التعامل، والإدارة، والترتيب، وتقديم المشورة، وحفظ الأوراق المالية والتي تنظمها هيئة السوق المالية) وهي مسجلة في المملكة العربية السعودية.
- (ب) شركة إثراء الرياض العقارية (والغرض منها الاحتفاظ وإدارة وبيع وشراء الأصول العقارية للمالك أو للغير وذلك لغرض التمويل) وهي مسجلة في المملكة العربية السعودية.
- (ج) شركة الرياض لوكالة التأمين (تعمل كوكيل لبيع منتجات التأمين المملوكة والمدارة من قبل شركة تأمين رئيسية أخرى) وهي مسجلة في المملكة العربية السعودية.
- (د) شركة إسناد الرياض وهي شركة ذات مسؤولية محدودة مسجلة في المملكة العربية السعودية لتقديم خدمات الموارد البشرية إلى المجموعة.
- (هـ) شركة كيرزون ستريت بروبيرتيز ليميتد والمسجلة في جزيرة مان.
- (و) شركة الرياض لأسواق المالية والمسجلة في جزر كايمان - دولة تحظى بصلاحيحة المقاصة وإعلان الإفلاس وهي تختص بتنفيذ معاملات المشتقات المالية مع الأطراف الدولية نيابة عن بنك الرياض.

2. أسس الإعداد

تم إعداد القوائم المالية المرحلية الموحدة الموجزة للمجموعة كما في ولفترة الستة أشهر المنتهية في 30 يونيو 2023م وفقاً لمعيار المحاسبة الدولي 34 - "التقرير المالي الأولي" المعتمد في المملكة العربية السعودية والمعايير والأصدارات الأخرى المعتمدة من الهيئة السعودية للمراجعين والمحاسبين. لا تشمل القوائم المالية المرحلية الموحدة الموجزة على كافة المعلومات والإفصاحات المطلوبة في القوائم المالية الموحدة السنوية، وعليه يجب أن تقرأ جنباً إلى جنب مع القوائم المالية الموحدة السنوية للمجموعة كما في للسنة المنتهية في 31 ديسمبر 2022م.

صدر نظام الشركات الجديد الصادر بالمرسوم الملكي (م/132) بتاريخ 1443/12/1 هـ (الموافق 30 يونيو 2022م) المشار إليه فيما بعد باسم "النظام"، ودخل حيز التنفيذ في 1444/6/26 هـ (الموافق 19 يناير 2023م). بالنسبة لبعض أحكام النظام، من المتوقع الالتزام الكامل في موعد لا يتجاوز سنتين اعتباراً من 1444/6/26 هـ (الموافق 19 يناير 2023م). إن إدارة البنك بصدد تقييم تأثير نظام الشركات الجديد وستقوم بتعديل النظام الأساسي للبنك ليتوافق مع أحكام النظام. وبناءً على ذلك، يجب على البنك عرض النظام الأساسي المعدل إلى المساهمين في اجتماع الجمعية العمومية غير العادي / السنوي الخاص بهم للمصادقة عليها.

3. أسس توحيد القوائم المالية

تشمل القوائم المالية المرحلية الموحدة الموجزة القوائم المالية للشركات التابعة والتي يتم إعدادها لنفس الفترة المالية للبنك باستخدام سياسات محاسبية مماثلة. إن الشركات التابعة هي المنشآت المستثمر فيها التي تسيطر عليها المجموعة. تسيطر المجموعة على المنشأة المستثمر فيها عندما تتعرض لمخاطر أو يكون لديها حقوق في العوائد المتغيرة من خلال مشاركتها في المنشأة المستثمر فيها، ويكون لديها القدرة على التأثير في تلك العوائد من خلال سيطرتها على المنشأة المستثمر فيها. يتم توحيد القوائم المالية للشركات التابعة في القوائم المالية المرحلية الموحدة الموجزة من تاريخ بدأ السيطرة عليها من قبل المجموعة، ويتوقف توحيد هذه القوائم المالية بتاريخ توقف هذه السيطرة.

يتم استبعاد الأرصدة بين البنك وشركاته التابعة، وأي دخل أو مصروف غير محقق قد ينشأ من المعاملات المتداخلة بين شركات المجموعة عند إعداد القوائم المالية المرحلية الموحدة الموجزة كما يتم استبعاد الخسائر غير المحققة بنفس الطريقة التي يتم فيها استبعاد المكاسب غير المحققة وذلك فقط بقدر عدم وجود دليل على حدوث انخفاض في القيمة.

إيضاحات حول القوائم المالية المرحلية الموحدة الموجزة (غير مدققة)

لفترة السنة أشهر المنتهية في 30 يونيو 2023م و 2022م

3. أسس توحيد القوائم المالية (تتمة)

تعمل المجموعة كمدير صندوق لعدد من صناديق الاستثمار. ولتحديد ما إذا كانت المجموعة تسيطر على هذه الصناديق الاستثمارية، يتم التركيز على تقويم المنافع الاقتصادية الإجمالية للمجموعة في الصندوق (تتضمن أي عمولات مسجلة أو أتعاب إدارة متوقعة)، وعلى حقوق المستثمرين في اقلية مدير الصندوق. وبناء على ذلك، تبين للمجموعة أنها تعمل كوكيل للمستثمرين في جميع الحالات، وبالتالي لم يتم توحيد هذه الصناديق.

4. أثر التغييرات في السياسات المحاسبية نتيجة تطبيق المعايير الجديدة

لم تقم المجموعة خلال الفترة بتطبيق أي معيار أو تفسير أو تعديل تم إصداره مبكراً، وغير سارية بعد. هناك العديد من التعديلات أدناه المطبقة لأول مرة في عام 2023م، ولكن ليس لها تأثير على القوائم المالية المرحلية الموحدة الموجزة للمجموعة.

المعيار	الوصف
تعديلات ضيقة النطاق على معيار المحاسبة الدولي رقم 1، بيان الممارسة 2 ومعيار المحاسبة الدولي رقم 8.	تهدف التعديلات إلى تحسين عمليات الإفصاح عن السياسة المحاسبية ومساعدة مستخدمي القوائم المالية على التمييز بين التغييرات في التقديرات المحاسبية والتغييرات في السياسات المحاسبية.
المعيار الدولي للتقرير المالي رقم 17، عقود التأمين؛ بصيغته المعدلة في يونيو 2020.	حل هذا المعيار محل المعيار الدولي للتقرير المالي رقم 4، والذي يسمح حالياً بمجموعة متنوعة من الممارسات في محاسبة عقود التأمين. سيغير المعيار الدولي للتقرير المالي رقم 17 بشكل أساسي طريقة المحاسبة من قبل جميع المنشآت التي تصدر عقود التأمين وعقود الاستثمار التي يتم فيها الأشتراك بصورة اختيارية.
التعديلات على معيار المحاسبة الدولي رقم 12، الضريبة المؤجلة المتعلقة بالموجودات والمطلوبات الناشئة عن معاملة واحدة	تتطلب هذه التعديلات من الشركات إثبات الضرائب المؤجلة التي، عند الإتيان الأولي لها، ينشأ عنها مبالغ متساوية للفرقات المؤقتة القابلة للإستقطاع والخاضعة للضريبة.

معايير جديدة غير سارية بعد

المعيار ، التفسيرات ، التعديلات	الوصف	تاريخ السريان
تعديلات على معيار المحاسبة الدولي رقم 1 - عرض القوائم المالية بشأن تصنيف المطلوبات.	توضح هذه التعديلات ضيقة النطاق على معيار المحاسبة الدولي رقم 1 " عرض القوائم المالية" أنه يتم تصنيف المطلوبات على أنها متداولة أو غير متداولة، اعتماداً على الحقوق الموجودة في نهاية فترة التقرير. لا يتأثر التصنيف بتوقعات المنشأة أو الأحداث اللاحقة لتاريخ التقرير (على سبيل المثال، إستلام تنازل أو نقض التعهد). يوضح التعديل أيضاً ما يعنيه معيار المحاسبة الدولي رقم 1 عندما يشير إلى "تسوية" التزام ما. ملاحظة أن المجلس الدولي لمعايير المحاسبة اصدر مسودة عرض جديدة تقترح تغييرات على هذا التعديل.	مؤجل حتى الفترات المحاسبية التي لا تبدأ قبل 1 يناير 2024م.
تعديلات على المعيار الدولي للتقرير المالي رقم 10 ومعيار المحاسبة الدولي 28	بيع أو المساهمة في الموجودات بين المستثمر وشركة الزميلة أو المشاريع المشتركة	مؤجل حتى الفترات المحاسبية التي لا تبدأ قبل 1 يناير 2024م
تعديلات على المعيار الدولي للتقرير المالي رقم 16 مطلوبات الإيجار في البيع وإعادة التأجير	مطلوبات الإيجار في البيع وإعادة التأجير عدلت في المعيار الدولي للتقرير المالي 16 من خلال إضافة متطلبات القياس اللاحقة لمعاملات البيع وإعادة التأجير.	1 يناير 2024م
تعديلات على معيار المحاسبة الدولي 1 المطلوبات غير المتداولة مع التعهدات	الالتزامات غير المتداولة مع العهود عدلت في معيار المحاسبة الدولي 1 " عرض القوائم المالية". تعمل التعديلات على تحسين المعلومات التي تقدمها المنشأة عندما يخضع حقها في تأجيل تسوية التزام لمدة اثني عشر شهراً على الأقل للامتثال للتعهدات. تستجيب التعديلات أيضاً لمخاوف أصحاب المصلحة بشأن تصنيف مثل هذه الالتزامات على أنها متداولة أو غير متداولة.	1 يناير 2024م

إيضاحات حول القوائم المالية المرحلية الموحدة الموحدة (غير مدققة)
لفترة السمة أشهر المنتهية في 30 يونيو 2023م و 2022م

5. السياسات المحاسبية الهامة

تتماشى السياسات والتقديرات والافتراضات المحاسبية المستخدمة في إعداد هذه القوائم المالية المرحلية الموحدة الموحدة مع تلك المستخدمة في إعداد القوائم المالية الموحدة السنوية كما في للسنة المنتهية في 31 ديسمبر 2022م.

6. المشتقات

يبين الجدول أدناه القيم العادلة الموجبة والسالبة للأدوات المالية المشتقة مع المبالغ الأسمية المتعلقة بها. إن المبالغ الأسمية، التي تعتبر مؤشراً على حجم المعاملات القائمة في نهاية الفترة، لا تعكس بالضرورة مبالغ التدفقات النقدية المستقبلية المتعلقة بها، وبالتالي فإن هذه المبالغ الأسمية لا تعكس مخاطر الائتمان التي تتعرض لها المجموعة والتي تقتصر عادة على القيمة العادلة الموجبة للمشتقات، كما أنها لا تعكس مخاطر السوق.

30 يونيو 2022م (غير مدققة)			31 ديسمبر 2022م (مدققة)			30 يونيو 2023م (غير مدققة)			يآلاف الريالات السعودية مقتناة لأغراض المتاجرة:
المبالغ الأسمية	القيمة العادلة السالبة	القيمة العادلة الموجبة	المبالغ الأسمية	القيمة العادلة السالبة	القيمة العادلة الموجبة	المبالغ الأسمية	القيمة العادلة السالبة	القيمة العادلة الموجبة	
85,431,184	(1,636,292)	1,781,662	92,709,388	(2,638,063)	2,796,918	136,419,577	(3,434,733)	3,667,881	مقايضات أسعار العملات الخاصة
31,505,365	(132,639)	75,830	45,903,516	(68,193)	165,318	21,529,566	(26,455)	51,819	عقود الصرف الأجنبي الأجلة
108,648	(1,140)	3,853	157,019	(2,105)	229	213,108	(1,592)	101	عقود خيار العملات
818,539	(32,541)	33,209	1,210,279	(17,281)	18,323	534,459	(31,346)	32,605	مقايضات السلع
									مقتناة لتغطية مخاطر القيمة العادلة:
6,929,888	(28,420)	385,897	5,813,868	-	564,842	1,593,009	-	74,764	مقايضات أسعار العملات الخاصة
									مقتناة لتغطية مخاطر التدفقات النقدية:
5,189,075	(123,282)	30,982	5,258,049	(128,643)	245,211	1,375,000	(131,830)	-	مقايضات أسعار العملات الخاصة
129,982,699	(1,954,314)	2,311,433	151,052,119	(2,854,285)	3,790,841	161,664,719	(3,625,956)	3,827,170	الإجمالي

إيضاحات حول القوائم المالية المرحلية الموحدة الموجزة (غير مدققة)
 لفترة الستة أشهر المنتهية في 30 يونيو 2023م و 2022م

7. الإستثمارات، صافي

(أ) الإستثمارات حسب نوع الأوراق المالية:

1. إستثمارات بالقيمة العادلة من خلال قائمة الدخل
 بالآلاف الريالات السعودية

الإجمالي		دولية		محلية				
30 يونيو 2022م (غير مدققة)	31 ديسمبر 2022م (مدققة)	30 يونيو 2023م (غير مدققة)	30 يونيو 2022م (غير مدققة)	31 ديسمبر 2022م (مدققة)	30 يونيو 2023م (غير مدققة)	30 يونيو 2022م (غير مدققة)	31 ديسمبر 2022م (مدققة)	30 يونيو 2023م (غير مدققة)
1,258,853	1,363,419	1,433,427	-	-	-	1,258,853	1,363,419	1,433,427
1,258,853	1,363,419	1,433,427	-	-	-	1,258,853	1,363,419	1,433,427

2. إستثمارات بالتكلفة المتبقاة، صافي

بالآلاف الريالات السعودية

32,097,974	30,640,504	33,085,373	141,106	467,889	652,435	31,956,868	30,172,615	32,432,938
3,135,951	2,726,455	2,704,662	-	-	-	3,135,951	2,726,455	2,704,662
35,233,925	33,366,959	35,790,035	141,106	467,889	652,435	35,092,819	32,899,070	35,137,600

3. إستثمارات بالقيمة العادلة من خلال الدخل الشامل الآخر، صافي

بالآلاف الريالات السعودية

15,863,765	16,047,992	17,644,799	15,863,765	16,047,992	17,644,799	-	-	-
1,181,718	1,417,750	1,519,369	695,151	911,992	972,597	486,567	505,758	546,772
17,045,483	17,465,742	19,164,168	16,558,916	16,959,984	18,617,396	486,567	505,758	546,772
53,538,261	52,196,120	56,387,630	16,700,022	17,427,873	19,269,831	36,838,239	34,768,247	37,117,799

تشمل الإستثمارات أعلاه على صكوك تبلغ قيمتها 25.8 مليار ريال سعودي كما في 30 يونيو 2023م (31 ديسمبر 2022م: 25.8 مليار ريال سعودي و 30 يونيو 2022م: 26.1 مليار ريال سعودي).

إيضاحات حول القوائم المالية المرحلية الموحدة الموجزة (غير مدققة)
 لفترة الستة أشهر المنتهية في 30 يونيو 2023م و 2022م

7. الاستثمارات، صافي (تتعة)

(ب) تحليل التغيرات في مخصص خسائر الائتمان المتوقع
 أدوات الدين المدرجة بالتكلفة المطفأة (بالآلاف الريالات السعودية)

الإجمالي	المرحلة الثالثة	المرحلة الثانية	المرحلة الأولى
	(خسائر الائتمان) المتوقعة على مدى العمر ذات مستوى ائتمالي منخفض)	(خسائر الائتمان) المتوقعة على مدى العمر غير مخفضة القيمة الائتمانية)	(خسائر الائتمان) المتوقعة على مدى 12 شهر)
5,429	-	1,407	4,022
-	-	-	-
-	-	-	-
-	-	-	-
(1,855)	-	213	(2,068)
<u>3,574</u>	<u>-</u>	<u>1,620</u>	<u>1,954</u>
5,617	-	3,449	2,168
-	-	-	-
-	-	10	(10)
-	-	-	-
1,335	-	(3,121)	4,456
<u>6,952</u>	<u>-</u>	<u>338</u>	<u>6,614</u>

الرصيد كما في 1 يناير 2023م
 محول من المرحلة الثانية و المرحلة الثالثة إلى المرحلة الأولى
 محول من المرحلة الأولى و المرحلة الثالثة إلى المرحلة الثانية
 محول من المرحلة الأولى و المرحلة الثانية إلى المرحلة الثالثة
 صافي الحركات الأخرى*
 الرصيد كما في 30 يونيو 2023م

الرصيد كما في 1 يناير 2022م
 محول من المرحلة الثانية و المرحلة الثالثة إلى المرحلة الأولى
 محول من المرحلة الأولى و المرحلة الثالثة إلى المرحلة الثانية
 محول من المرحلة الأولى و المرحلة الثانية إلى المرحلة الثالثة
 صافي الحركات الأخرى*
 الرصيد كما في 30 يونيو 2022م

أدوات الدين المدرجة بالقيمة العادلة من خلال الدخل الشامل الآخر (بالآلاف الريالات السعودية)

الإجمالي	المرحلة الثالثة	المرحلة الثانية	المرحلة الأولى
	(خسائر الائتمان) المتوقعة على مدى العمر ذات مستوى ائتمالي منخفض)	(خسائر الائتمان) المتوقعة على مدى العمر غير مخفضة القيمة الائتمانية)	(خسائر الائتمان) المتوقعة على مدى 12 شهر)
374,167	310,040	45,527	18,600
-	-	(2,135)	2,135
-	-	786	(786)
-	386	(386)	-
47,551	(2,981)	43,395	7,137
<u>421,718</u>	<u>307,445</u>	<u>87,187</u>	<u>27,086</u>
112,737	38,937	35,702	38,098
-	-	(8,079)	8,079
-	(4,369)	6,816	(2,447)
-	15,294	(12,674)	(2,620)
176,127	179,196	12,927	(15,996)
<u>288,864</u>	<u>229,058</u>	<u>34,692</u>	<u>25,114</u>

الرصيد كما في 1 يناير 2023م
 محول من المرحلة الثانية و المرحلة الثالثة إلى المرحلة الأولى
 محول من المرحلة الأولى و المرحلة الثالثة إلى المرحلة الثانية
 محول من المرحلة الأولى و المرحلة الثانية إلى المرحلة الثالثة
 صافي الحركات الأخرى*
 الرصيد كما في 30 يونيو 2023م

الرصيد كما في 1 يناير 2022م
 محول من المرحلة الثانية و المرحلة الثالثة إلى المرحلة الأولى
 محول من المرحلة الأولى و المرحلة الثالثة إلى المرحلة الثانية
 محول من المرحلة الأولى و المرحلة الثانية إلى المرحلة الثالثة
 صافي الحركات الأخرى*
 الرصيد كما في 30 يونيو 2022م

* يشمل إعادة القياس

إيضاحات حول القوائم المالية المرحلية الموحدة الموجزة (غير مدققة)
لفترة الستة أشهر المنتهية في 30 يونيو 2023م و 2022م

8. القروض والسلف، صافي

(أ) القروض والسلف الممتددة بالتكلفة المطفاة

التي تتكون من الآتي:

30 يونيو 2023م (غير مدققة)

الإجمالي	أخرى	قروض تجارية	قروض شخصية	بطاقات ائتمان	جاري مدين
263,949,683	1,239,073	165,341,868	91,601,106	1,230,738	4,536,898
3,869,212	1,442	2,443,695	1,203,359	50,599	170,117
267,818,895	1,240,515	167,785,563	92,804,465	1,281,337	4,707,015
(4,668,871)	(5,552)	(3,429,396)	(1,042,696)	(60,724)	(130,503)
263,150,024	1,234,963	164,356,167	91,761,769	1,220,613	4,576,512

بالآلاف الريالات السعودية

قروض وسلف عاملة

قروض وسلف غير عاملة

إجمالي القروض والسلف

مخصص الانخفاض في القيمة

القروض والسلف، صافي

31 ديسمبر 2022م (مدققة)

بالآلاف الريالات السعودية

قروض وسلف عاملة

قروض وسلف غير عاملة

إجمالي القروض والسلف

مخصص الانخفاض في القيمة

القروض والسلف، صافي

الإجمالي	أخرى	قروض تجارية	قروض شخصية	بطاقات ائتمان	جاري مدين
242,875,783	824,920	151,766,818	84,958,190	1,133,417	4,192,438
4,243,962	4,478	2,690,618	1,264,370	46,259	238,237
247,119,745	829,398	154,457,436	86,222,560	1,179,676	4,430,675
(4,754,798)	(2,683)	(3,526,098)	(986,072)	(60,018)	(179,927)
242,364,947	826,715	150,931,338	85,236,488	1,119,658	4,250,748

30 يونيو 2022م (غير مدققة)

بالآلاف الريالات السعودية

قروض وسلف عاملة

قروض وسلف غير عاملة

إجمالي القروض والسلف

مخصص الانخفاض في القيمة

القروض والسلف، صافي

الإجمالي	أخرى	قروض تجارية	قروض شخصية	بطاقات ائتمان	جاري مدين
240,442,840	908,334	151,239,218	82,223,067	991,126	5,081,095
4,064,311	1,458	2,777,435	1,000,610	30,455	254,353
244,507,151	909,792	154,016,653	83,223,677	1,021,581	5,335,448
(4,856,692)	(2,571)	(3,724,740)	(900,317)	(39,649)	(189,415)
239,650,459	907,221	150,291,913	82,323,360	981,932	5,146,033

تتضمن صافي القروض والسلف منتجات مصرفية غير تقليدية قدرها 181.1 مليار ريال سعودي كما في 30 يونيو 2023م (كما 31 ديسمبر 2022م: 168.9 مليار ريال سعودي و 30 يونيو 2022م: 162.5 مليار ريال سعودي).

(ب) تحليل الحركة في مخصص الخسائر لإجمالي القروض والسلف:

خسائر الائتمان المتوقعة على إجمالي القروض والسلف (بالآلاف الريالات السعودية) (غير مدققة)

الإجمالي	المرحلة الثالثة	المرحلة الثانية	المرحلة الأولى
4,754,798	2,676,291	1,549,537	528,970
-	(79,507)	(25,260)	104,767
-	(25,724)	40,518	(14,794)
-	57,833	(50,804)	(7,029)
862,387	809,260	113,585	(60,458)
(948,314)	(948,314)	-	-
4,668,871	2,489,839	1,627,576	551,456

الرصيد كما في 1 يناير 2023م

محول من المرحلة الثانية و المرحلة الثالثة إلى المرحلة الأولى

محول من المرحلة الأولى و المرحلة الثالثة إلى المرحلة الثانية

محول من المرحلة الأولى و المرحلة الثانية إلى المرحلة الثالثة

صافي إعادة قياس مخصص الخسارة*

شطب

الرصيد كما في 30 يونيو 2023م

الإجمالي	المرحلة الثالثة	المرحلة الثانية	المرحلة الأولى
4,514,157	2,413,141	1,472,072	628,944
-	(51,062)	(65,557)	116,619
-	(69,419)	90,147	(20,728)
-	44,620	(41,756)	(2,864)
513,990	588,117	84,736	(158,863)
(171,455)	(171,455)	-	-
4,856,692	2,753,942	1,539,642	563,108

الرصيد كما في 1 يناير 2022م

محول من المرحلة الثانية و المرحلة الثالثة إلى المرحلة الأولى

محول من المرحلة الأولى و المرحلة الثالثة إلى المرحلة الثانية

محول من المرحلة الأولى و المرحلة الثانية إلى المرحلة الثالثة

صافي إعادة قياس مخصص الخسارة*

شطب

الرصيد كما في 30 يونيو 2022م

*تتضمن المبالغ المخصصة (القروض الشخصية و بطاقات الائتمان).

إيضاحات حول القوائم المالية المرحلية الموحدة الموجزة (غير مدققة)
لفترة السمة أشهر المنتهية في 30 يونيو 2023م و 2022م

8. القروض والسلف، صافي (تتمة)

(ج) يتكون مخصص انخفاض خسائر الائتمان والموجودات المالية الأخرى، صافي، الظاهر في قائمة الدخل المرحلية الموحدة الموجزة من التالي:

لفترة السمة أشهر المنتهية في 30 يونيو		لفترة الثلاثة أشهر المنتهية في 30 يونيو		
2022م	2023م	2022م	2023م	
(غير مدققة)	(غير مدققة)	(غير مدققة)	(غير مدققة)	
449,184	1,065,325	301,525	484,436	مخصص انخفاض خسائر الائتمان، صافي
(18,548)	25,109	(57,273)	2,222	مخصص (عكس قيود) الانخفاض في قيمة الموجودات المالية الأخرى، صافي
430,636	1,090,434	244,252	486,658	الإجمالي

9. ودائع العملاء

تتكون ودائع العملاء من الآتي:

30 يونيو 2022م	31 ديسمبر 2022م	30 يونيو 2023م	
(غير مدققة)	(مدققة)	(غير مدققة)	
126,822,949	123,376,425	124,711,106	تحت الطلب
1,338,256	1,269,928	1,446,215	إدخار
87,609,074	96,102,144	119,475,901	لأجل
21,706,736	19,258,588	26,636,039	أخرى
237,477,015	240,007,085	272,269,261	الإجمالي

تتضمن ودائع العملاء لأجل ودايع بنكية غير تقليدية قدرها 30,833 مليون ريال سعودي كما في 30 يونيو 2023م (31 ديسمبر 2022م: 32,559 مليون ريال سعودي و 30 يونيو 2022م: 29,851 مليون ريال سعودي).

10. أسهم الخزينة

وافقت الجمعية العامة غير العادية في 27 مارس 2023م، على برنامج حوافز الأسهم للموظفين والذي سيتم من اجله شراء خمسة ملايين سهم كأسهم خزينة لغرض تخصيصها لخطه حوافز الأسهم للموظفين. بدأ البنك عمليات الشراء خلال الربع الحالي وتم شراء 3.4 مليون سهم خزينة كما في 30 يونيو 2023م.

إيضاحات حول القوائم المالية المرحلية الموحدة الموجزة (غير مدققة)
 لفترة الستة أشهر المنتهية في 30 يونيو 2023م و 2022م

11. التعهدات والالتزامات المحتملة المتعلقة بالانتماء والآخرى

أ. تتكون التعهدات والالتزامات المحتملة المتعلقة بالانتماء الخاصة بالمجموعة مما يلي:

30 يونيو 2023م (غير مدققة)	31 ديسمبر 2022م (مدققة)	30 يونيو 2022م (غير مدققة)	بالآلاف الريالات السعودية
8,622,020	8,679,430	10,321,683	اعتمادات مستندية
84,709,939	77,159,876	73,701,319	خطابات ضمان
3,459,540	3,644,844	3,168,226	قبولات
22,915,222	24,364,249	23,842,094	التزامات لمنح انتماء غير قابل للألغاء
119,706,721	113,848,399	111,033,322	الإجمالي

ب. فيما يلي تحليل بالتغيرات في مخصص الخسائر للتعهدات والالتزامات المحتملة المتعلقة بالانتماء:

المرحلة الأولى	المرحلة الثانية	المرحلة الثالثة	الإجمالي	بالآلاف الريالات السعودية
24,463	17,364	165,117	206,944	الرصيد كما في 1 يناير 2023م
817	(817)	-	-	محول من المرحلة الثانية والمرحلة الثالثة إلى المرحلة الأولى
(304)	304	-	-	محول من المرحلة الأولى والمرحلة الثالثة إلى المرحلة الثانية
-	(9)	9	-	محول من المرحلة الأولى والمرحلة الثانية إلى المرحلة الثالثة
(80)	2,573	23,478	25,971	صافي إعادة قياس مخصص الخسارة
-	-	(23,427)	(23,427)	تحويل إلى احتياطات المبالغ المشطوبة
24,896	19,415	165,177	209,488	الرصيد كما في 30 يونيو 2023م
المرحلة الأولى	المرحلة الثانية	المرحلة الثالثة	الإجمالي	بالآلاف الريالات السعودية
38,779	19,975	197,384	256,138	الرصيد كما في 1 يناير 2022م
1,376	(1,376)	-	-	محول إلى خسائر الائتمان المتوقعة على مدى 12 شهراً
(717)	720	(3)	-	محول من المرحلة الثانية والمرحلة الثالثة إلى المرحلة الأولى
(9)	(79)	88	-	محول من المرحلة الأولى والمرحلة الثالثة إلى المرحلة الثانية
(5,817)	(3,030)	(6,867)	(15,714)	محول من المرحلة الأولى والمرحلة الثانية إلى المرحلة الثالثة
-	-	(37,337)	(37,337)	تحويل إلى إحتياطات المبالغ المشطوبة
33,612	16,210	153,265	203,087	الرصيد كما في 30 يونيو 2022م

تشمل المطلوبات الأخرى كما في 30 يونيو 2023 م، على احتياطات مشطوبة قدرها 546 مليون ريال سعودي (31 ديسمبر 2022 م: 586 مليون ريال سعودي و 30 يونيو 2022 م: 575 مليون ريال سعودي).

12. النقدية وشبه النقدية

تتكون النقدية وشبه النقدية المدرجة في قائمة التدفقات النقدية المرحلية الموحدة الموجزة مما يلي:

30 يونيو 2023م (غير مدققة)	31 ديسمبر 2022م (مدققة)	30 يونيو 2022م (غير مدققة)	بالآلاف الريالات السعودية
23,899,534	20,872,849	30,437,913	نقدية وأرصدة لدى البنك المركزي السعودي باستثناء الودعية النظامية
22,091,875	20,613,232	13,806,808	أرصدة لدى البنوك والمؤسسات المالية الأخرى تستحق خلال ثلاثة أشهر من تاريخ الاقتناء
45,991,409	41,486,081	44,244,721	الإجمالي

إيضاحات حول القوائم المالية المرحلية الموحدة الموجزة (غير مدققة)
 لفترة الستة أشهر المنتهية في 30 يونيو 2023م و 2022م

13. القيم العادلة للموجودات والمطلوبات المالية

تستخدم المجموعة التسلسل الهرمي التالي لتحديد القيمة العادلة لأدوات المالية والإفصاح عنها:
 المستوى الأول: أسعار متداولة (غير مدققة) لأدوات مالية مماثلة في أسواق نشطة.
 المستوى الثاني: الأسعار المتداولة في أسواق نشطة للموجودات والمطلوبات المشابهة أو طرق تقييم أخرى بحيث تستند جميع المدخلات الهامة إلى بيانات السوق التي يمكن ملاحظتها.
 المستوى الثالث: طرق التقييم التي تستند على مدخلات هامة لا تتركز على بيانات السوق التي يمكن ملاحظتها.
 فيما يلي تحليلاً بالأدوات المالية المسجلة بالقيمة العادلة في القوائم المالية المرحلية الموحدة الموجزة.

القيمة العادلة والتسلسل الهرمي للقيمة العادلة

30 يونيو 2023م

الإجمالي	المستوى الثالث	المستوى الثاني	المستوى الأول	بآلاف الريالات السعودية (غير مدققة)
				<u>موجودات مالية تم قياسها بالقيمة العادلة</u>
				- القيمة العادلة الموجبة للمشتقات
				- استثمارات مكتونة بالقيمة العادلة من خلال قائمة الدخل
				صناديق استثمار
				- استثمارات مكتونة بالقيمة العادلة من خلال الدخل الشامل الآخر
				سندات بعمولة ثابتة
				أسهم
				<u>مطلوبات مالية تم قياسها بالقيمة العادلة</u>
				القيمة العادلة السالبة للمشتقات
3,827,170	-	3,827,170	-	
1,433,427	-	-	1,433,427	
1,433,427	-	-	1,433,427	
19,164,168	615,901	-	18,548,267	
17,644,799	-	-	17,644,799	
1,519,369	615,901	-	903,468	
3,625,956	-	3,625,956	-	

31 ديسمبر 2022م

الإجمالي	المستوى الثالث	المستوى الثاني	المستوى الأول	بآلاف الريالات السعودية (غير مدققة)
				<u>موجودات مالية تم قياسها بالقيمة العادلة</u>
				- القيمة العادلة الموجبة للمشتقات
				- استثمارات بالقيمة العادلة من خلال قائمة الدخل
				صناديق استثمار
				- استثمارات بالقيمة العادلة من خلال الدخل الشامل الآخر
				سندات بعمولة ثابتة
				أسهم
				<u>مطلوبات مالية تم قياسها بالقيمة العادلة</u>
				القيمة العادلة السالبة للمشتقات
3,790,841	-	3,790,841	-	
1,363,419	-	-	1,363,419	
1,363,419	-	-	1,363,419	
17,465,742	554,576	-	16,911,166	
16,047,992	-	-	16,047,992	
1,417,750	554,576	-	863,174	
2,854,285	-	2,854,285	-	

30 يونيو 2022م

الإجمالي	المستوى الثالث	المستوى الثاني	المستوى الأول	بآلاف الريالات السعودية (مدققة)
				<u>موجودات مالية تم قياسها بالقيمة العادلة</u>
				- القيمة العادلة الموجبة للمشتقات
				- استثمارات بالقيمة العادلة من خلال قائمة الدخل
				صناديق استثمار
				- استثمارات بالقيمة العادلة من خلال الدخل الشامل الآخر
				سندات بعمولة ثابتة
				أسهم
				<u>مطلوبات مالية تم قياسها بالقيمة العادلة</u>
				القيمة العادلة السالبة للمشتقات
2,311,433	-	2,311,433	-	
1,258,853	-	-	1,258,853	
1,258,853	-	-	1,258,853	
17,045,483	539,573	-	16,505,910	
15,863,765	-	-	15,863,765	
1,181,718	539,573	-	642,145	
1,954,314	-	1,954,314	-	

إيضاحات حول القوائم المالية المرحلية الموحدة الموجزة (غير مدققة)
 لفترة السنته أشهر المنتهية في 30 يونيو 2023م و 2022م

13, القيم العادلة للموجودات والمطلوبات المالية (تمة)

لفترة المنتهية في	لفترة المنتهية في	لفترة المنتهية في
30 يونيو 2022م (غير مدققة)	31 ديسمبر 2022م (مدققة)	30 يونيو 2023م (غير مدققة)
537,534	537,534	554,576
(8,562)	(8,907)	59,317
10,601	(18,801)	2,008
-	44,750	-
539,573	554,576	615,901

بآلاف الريالات السعودية

تسوية الحركة في المستوى الثالث
 الرصيد الافتتاحي
 إجمالي المكاسب أو الخسائر، صافي:
 مدرجة في القائمة المرحلية الموحدة الموجزة للدخل الشامل الأخر
 حركات أخرى
 المشتريات
 الرصيد الختامي

لا يوجد تحويلات بين مستويات القيمة العادلة خلال الفترة الحالية أو السابقة.

بالرغم من اعتقاد المجموعة بأن تقديراتها للقيمة العادلة لاستثماراتها بالأسهم المدرجة بالمستوى الثالث ملائمة، إلا أن استخدام طرق تقييم أو افتراضات مختلفة قد يؤدي إلى قياسات مختلفة للقيمة العادلة. يتضمن المستوى الثالث استثمارات في أسهم محلية ودولية غير متداولة. وتعتمد المجموعة في تقييمها على قيمة صافي الموجودات وطريقة السعر إلى القيمة الدفترية بناءً على أحدث القوائم المالية المنققة المتاحة لتحديد القيمة العادلة لتلك الاستثمارات. ومن الطرق الأخرى المستخدمة لتحديد قيمة هذه السندات استخدام نماذج التدفقات النقدية المخصومة على أساس توزيعات الأرباح المتوقعة والتي لا تتوفر بشأنها معلومات. وبناءً على ذلك، فإن التأثير المحتمل لاستخدام أساليب تقييم معقولة بافتراضات بديلة لا يمكن تحديدها. إن القيم العادلة للأدوات المالية داخل قائمة المركز المالي لا تختلف جوهرياً عن القيم الدفترية المدرجة في القوائم المالية باستثناء القروض والسلف، والاستثمارات المقتناة بالتكلفة المطفأة. كما أن القيم العادلة لودائع العملاء، وسندات الدين المصدرة، والنقدية والأرصدة لدى البنك المركزي السعودي، والأرصدة لدى البنوك والمؤسسات المالية الأخرى، والموجودات الأخرى والمطلوبات الأخرى، المسجلة بالتكلفة المطفأة لا تختلف جوهرياً عن القيم الدفترية المدرجة في القوائم المالية المرحلية الموحدة الموجزة لأن أسعار العمولات الخاصة بالحالية السائدة في السوق للأدوات المالية المعاملة لا تختلف جوهرياً عن الأسعار التعاقدية للفترة قصيرة الأجل ولالأرصدة لدى البنوك والمؤسسات المالية الأخرى، والموجودات الأخرى والمطلوبات الأخرى.

تستخدم الإدارة طريقة التدفقات النقدية المخصومة باستخدام منحنى العائد الحالي المعدل بهوامش مخاطر الائتمان للوصول إلى القيم العادلة للقروض والسلف، والتي تقع ضمن المستوى 3 من التسلسل الهرمي للقيمة العادلة. بلغت القيم العادلة المقدرة للقروض والسلف 270.9 مليار ريال سعودي (بقيمة دفترية: 267.8 مليار ريال سعودي) في 30 يونيو 2023م (31 ديسمبر 2022م: 240.6 مليار ريال سعودي (بقيمة دفترية: 247.1 مليار ريال سعودي) 30 يونيو 2022م: 237.3 مليار ريال سعودي (بقيمة دفترية: 244.5 مليار ريال سعودي)).
 تحدد القيمة العادلة المقدرة للاستثمارات المقتناة بالتكلفة المطفأة، على أساس الأسعار المتداولة بالسوق عند توفرها أو طرق التسعير عند استخدامها بالنسبة لبعض السندات بعمولة ثابتة. بلغت القيم العادلة المقدرة لهذه الاستثمارات 33.8 مليار ريال سعودي في 30 يونيو 2023م (بقيمة دفترية: 35.8 مليار ريال سعودي) ، (31 ديسمبر 2022م: 30.7 مليار ريال سعودي (بقيمة دفترية: 33.4 مليار ريال سعودي) و 30 يونيو 2022: 33.9 مليار ريال سعودي (بقيمة دفترية: 35.2 مليار ريال سعودي)).

14, القطاعات التشغيلية

تقوم المجموعة بتحديد وعرض القطاعات التشغيلية استناداً إلى المعلومات التي تم تقديمها داخلياً إلى صانع القرار التشغيلي الرئيسي من أجل تخصيص الموارد للقطاعات وتقييم أدائها. يتم إدارة القطاعات التشغيلية بشكل منفصل على أساس أنظمة إعداد التقارير المالية الداخلية والإدارية للمجموعة. تمارس المجموعة نشاطها بشكل رئيسي في المملكة العربية السعودية إضافة إلى فرع دولي واحد ومكتب تمثيلي ووكالة. إن إجمالي الموجودات والمطلوبات والتعهدات وتنتج أعمال هذا الفرع الدولي والمكتب التمثيلي والوكالة لا تعتبر جوهرية بالنسبة للقوائم المالية المرحلية الموحدة الموجزة للمجموعة ككل، ونتيجة لذلك لم يتم الإفصاح عنها بشكل مستقل. تقيّد المعاملات بين قطاعات المجموعة التشغيلية وفقاً لنظام أسعار التحويل بالمجموعة، ولا يوجد إيرادات ومصاريف أخرى جوهرية بين القطاعات التشغيلية.

إيضاحات حول القوائم المالية المرحلية الموحدة الموجزة (غير مدققة).
لفترة الستة أشهر المنتهية في 30 يونيو 2023م و 2022م

14. القطاعات التشغيلية (تتمة)

فيما يلي بيان بقطاعات المجموعة التي يتم رفع التقارير بشأنها طبقاً للمعيار الدولي للتقرير المالي رقم 8:

مصرفية الأفراد:

تشمل الودائع والائتمان والمنتجات الاستثمارية للأفراد والشركات الصغيرة ومتوسطة الحجم.

خدمات الاستثمار والوساطة:

تشمل خدمات إدارة الاستثمار وأنشطة إدارة الموجزات المرتبطة بخدمات التعامل وإدارة والترتيب وتقديم المشورة وحفظ الأوراق المالية.

مصرفية الشركات:

تتعامل بشكل أساسي بالحسابات الجارية والودائع الخاصة بالشركات وتقديم القروض والحسابات الجارية المدينة والتسهيلات والائتمانية الأخرى والمنتجات المشتقة.

الخزينة والاستثمار:

تقدم خدمات أسواق المال وخدمات المتاجرة وخدمات الخزينة وكذلك إدارة المحافظ الاستثمارية بالمجموعة.

فيما يلي بيان بإجمالي موجودات ومطلوبات المجموعة كما في 30 يونيو 2023م و 2022م، وإجمالي دخل العمليات، وإجمالي مصاريف العمليات، والدخل قبل الزكاة لفترتي الستة أشهر المنتهية بهذين التاريخين لكل قطاع تشغيلي:

30 يونيو 2023م

بالآلاف الريالات السعودية (غير مدققة)	مصرفية الأفراد	خدمات الاستثمار والوساطة	مصرفية الشركات	الخزينة والاستثمار	الإجمالي
إجمالي الموجودات	108,009,918	4,437,995	175,940,322	100,847,413	389,235,648
إجمالي المطلوبات	110,711,786	626,294	190,158,942	30,048,068	331,545,090
إجمالي دخل العمليات، صافي، منه:	1,874,172	409,201	3,267,905	2,437,269	7,988,547
صافي دخل العمولات الخاصة	1,789,820	120,881	2,475,834	1,810,930	6,197,465
- الأتعاب والعمولات، صافي	103,329	252,624	821,547	5,539	1,183,039
الدخل/(المصروفات) بين القطاعات	(99,699)	92,554	(543,953)	551,098	-
إجمالي مصاريف العمليات، صافي، منه:	1,843,169	150,545	1,375,165	163,116	3,531,995
استهلاك الممتلكات والمعدات وموجودات حق الاستخدام	227,424	18,565	59,885	13,995	319,869
مخصص انخفاض خسائر الائتمان، غيرها من الموجودات المالية، صافي	300,805	-	789,307	322	1,090,434
مخصص انخفاض قيمة الاستثمارات، صافي	-	-	-	45,696	45,696
الحصة في أرباح الشركات الزميلة، صافي	-	-	-	4,888	4,888
دخل الفترة قبل الزكاة	31,003	258,656	1,892,740	2,279,041	4,461,440

30 يونيو 2022م

بالآلاف الريالات السعودية (غير مدققة)	مصرفية الأفراد	خدمات الاستثمار والوساطة	مصرفية الشركات	الخزينة والاستثمار	الإجمالي
إجمالي الموجودات	98,177,793	2,920,274	163,260,643	93,594,918	357,953,628
إجمالي المطلوبات	102,974,068	731,753	171,974,857	32,822,950	308,503,628
إجمالي دخل العمليات، صافي، منه:	2,113,854	499,721	2,540,558	1,177,866	6,331,999
صافي دخل العمولات الخاصة	2,012,875	129,449	1,767,343	618,938	4,528,605
- الأتعاب والعمولات، صافي	115,799	350,350	769,567	9,883	1,245,599
الدخل/(المصروفات) بين القطاعات	78,772	118,661	(166,324)	(31,109)	-
إجمالي مصاريف العمليات، صافي، منه:	1,525,166	142,182	795,622	243,149	2,706,119
استهلاك الممتلكات والمعدات وموجودات حق الاستخدام	193,304	14,967	39,103	14,999	262,373
مخصص انخفاض (عكس) خسائر الائتمان، غيرها من الموجودات المالية، صافي	120,084	-	311,492	(940)	430,636
مخصص انخفاض قيمة الاستثمارات، صافي	-	-	-	177,462	177,462
الحصة في خسائر الشركات الزميلة، صافي	-	-	-	(72,465)	(72,465)
دخل الفترة قبل الزكاة	588,688	357,539	1,744,936	862,252	3,553,415

إيضاحات حول القوائم المالية المرحلية الموحدة الموجزة (غير مدققة).
 لفترة الستة أشهر المنتهية في 30 يونيو 2023م و 2022م

15. إدارة المخاطر المالية مخاطر الائتمان

تتشأ مخاطر الائتمان بشكل أساسي عن أنشطة الإقراض التي تنتج عنها القروض والسلف، وعن الأنشطة الاستثمارية. كما تنشأ مخاطر الائتمان عن الأدوات المالية خارج قائمة المركز المالي مثل التزامات القروض. تقوم المجموعة بتقييم الموقف الائتماني للأطراف الأخرى باستخدام نظام تصنيف داخلي وتحديد درجات التصنيف الائتماني لها. كما تستخدم المجموعة أنظمة تصنيف مخاطر خارجية صادرة عن وكالات تصنيف رئيسية، عند توفرها.

تسعى المجموعة للسيطرة على مخاطر الائتمان من خلال سياسيات وإجراءات مراجعة طلبات الائتمان ومراقبتها للتعرض الائتماني بعد الصرف ووضع حدود للمعاملات مع الأطراف الأخرى المحددة، وتقييم ملائمة هذه الأطراف بصورة مستمرة. يتم تصميم سياسات إدارة المخاطر بحيث تمكن المجموعة من تحديد المخاطر ووضع حدود ملائمة لها. كما يتم مراقبة التعرضات الفعلية التي تتعرض لها المجموعة يومياً. بالإضافة لمراقبة حدود الائتمان، تقوم المجموعة بإدارة مخاطر الائتمان المتعلقة بأنشطتها التجارية وذلك بإبرام اتفاقيات مقاصة رئيسية والدخول في ترتيبات ضمان مع الأطراف الأخرى في ظروف ملائمة والحد من فترات التعرض للمخاطر. كما تقوم المجموعة أحياناً بإقفال المعاملات أو التنازل عنها لصالح أطراف أخرى لتقليل مخاطر الائتمان.

تمثل مخاطر الائتمان للمجموعة الخاصة بالمشتقات التكلفة المحتملة لاستبدال عقود المشتقات إذا اخفقت الأطراف الأخرى في الوفاء بالتزاماتها. وللتحكم في مستوى المخاطر التي يمكن ان تتضمنها المجموعة، تقوم المجموعة بتقييم الأطراف الأخرى باستخدام نفس الأساليب التي تتبعها في تقييم أنشطة الإقراض الخاصة بها.

يشير تركيز المخاطر إلى المخاطر الناشئة عن التوزيع غير المتكافئ لأطراف أخرى في الائتمان أو علاقة تجارية أخرى أو من التركيز في قطاعات أعمال أو مناطق جغرافية. وفقاً لذلك، تتركز المخاطر في المحفظة الائتمانية من خلال عدم التوازن في توزيع التمويل إلى: (أ) الأفراد (التركز الفردي)، (ب) قطاع الصناعة/قطاع الخدمات (تركز القطاع) و (ج) المناطق الجغرافية (التركز الإقليمي). يشير التركيز في مخاطر الائتمان إلى الحساسية النسبية لأداء المجموعة تجاه التطورات التي قد تطرأ على أي من تصنيفات التركيز.

تقوم المجموعة بإدارة مخاطر الائتمان وذلك بتنوع أنشطة الإقراض لتقادي التركيز في المخاطر الخاصة بأفراد أو مجموعات من العملاء في أماكن أو أنشطة معينة. كما تقوم المجموعة أيضاً بأخذ الضمانات، حسب ما هو ملائم. كما تقوم المجموعة بالحصول على ضمانات إضافية من الأطراف الأخرى بمجرد ملاحظة مؤشرات تدل على الانخفاض في قيمة القروض أو السلف الفردية ذات العلاقة.

تراقب الإدارة القيمة السوقية للضمانات بشكل مستمر وتطلب ضمانات إضافية طبقاً للاتفاقيات المبرمة، كما تقوم بمراقبة القيمة السوقية للضمانات التي تم الحصول عليها أثناء مراجعتها لمدى كفاية مخصص خسائر الانخفاض في القيمة. تقوم المجموعة بانتظام بمراجعة سياسات وأنظمة إدارة المخاطر لتعكس التغيرات في منتجات الأسواق واتباع أفضل الممارسات المستجدة.

إيضاحات حول القوائم المالية المرحلية الموحدة الموجزة (غير مدققة).
 لفترة الستة أشهر المنتهية في 30 يونيو 2023م و 2022م

16. توزيعات الأرباح

تم اقتراح توزيعات أرباح نهائية بمبلغ 1,950 مليون ريال سعودي (0.65 ريال سعودي للسهم) لعام 2022. وتمت الموافقة عليها من قبل الجمعية العامة غير العادية في اجتماع الجمعية العامة غير العادية بتاريخ 26 مارس 2023. كما أن تاريخ توزيع الأرباح هو 3 أبريل 2023م.

17. ربح السهم الأساسي والمخفض

تم احتساب ربح السهم الأساسي والمخفض للسهم للفترة المنتهية في 30 يونيو 2023م و 2022م بقسمة صافي الدخل المنسوب إلى حملة الأسهم العادية للبنك (معدل لتكلفة صكوك الشريحة الأولى) للفترة على 2,996.6 مليون سهم بعد استبعاد أسهم الخزينة والتي تبلغ 3.4 مليون سهم كما في 30 يونيو 2023م (30 يونيو 2022: 3,000 مليون سهم).

18. كفاية رأس المال

تتمثل أهداف المجموعة عند إدارة رأس المال في الالتزام بمتطلبات رأس المال التي حددها البنك المركزي السعودي للحفاظ على قدرة المجموعة على الاستمرار في العمل وفقاً لمبدأ الاستمرارية وبناء قاعدة رأسمالية متينة. تقوم المجموعة بمراقبة مدى كفاية رأس المال وذلك باستخدام المنهجيات والنسب المقررة من قبل لجنة بازل للرقابة المصرفية والتي اعتمدها البنك المركزي السعودي، لغرض الحفاظ على قاعدة رأس مال قوية لدعم تنمية أعمالها وتلبية المتطلبات النظامية لرأس المال كما هو محدد من قبل البنك المركزي السعودي. تراقب المجموعة مدى كفاية رأس المال باستخدام النسب التي حددها البنك المركزي السعودي. تقوم هذه النسب بقياس كفاية رأس المال من خلال مقارنة رأس المال المؤهل للبنك مع الموجودات في قائمة المركز المالي والالتزامات والقيم الاسمية المشتقة بالقيمة المرجحة التي تعكس المخاطر التي تتعلق به.

يلخص الجدول التالي إجمالي الركيزة الأولى للموجودات المرجحة المخاطر، ورأس المال الأساسي ورأس المال المساند ونسب كفاية رأس المال الخاصة بالبنك. أعلن البنك المركزي السعودي بدء التطبيق الرسمي لإصلاحات بازل (3) الأخيرة في البنوك المحلية ابتداءً من 1 يناير 2023م، وذلك تماشيًا مع الجدول الزمني المتفق عليه دوليًا، والمقرر من لجنة بازل للإشراف البنكي (BCBS)، وبالتالي، فإن إفصاحات الفترة الحالية تستند إلى إصلاحات بازل (3) النهائية بينما تستند أرقام المقارنة إلى منهجية ما قبل الإصلاح.

بملايين الريالات السعودية	30 يونيو 2023م (غير مدققة)	31 ديسمبر 2022م (مدققة)	30 يونيو 2022م (غير مدققة)
الموجودات المرجحة المخاطر			
الائتمان	299,260	283,848	277,317
التشغيلية	13,461	21,401	20,167
السوق	8,276	5,176	4,151
إجمالي الركيزة الأولى للموجودات المرجحة المخاطر	320,997	310,425	301,635
رأس المال المؤهل			
رأس المال الأساسي	50,893	49,465	46,716
رأس المال الشريحة الأولى	57,456	56,036	49,530
رأس المال المساند	9,347	9,317	9,321
إجمالي رأس المال النظامي	66,803	65,353	58,851
نسبة رأس المال الأساسي	15.8%	15.9%	15.5%
نسبة كفاية رأس المال الشريحة الأولى	17.9%	18.1%	16.4%
إجمالي نسبة كفاية رأس المال	20.8%	21.1%	19.5%

إيضاحات حول القوائم المالية المرحلية الموحدة الموجزة (غير مدققة).

للفترة الستة أشهر المنتهية في 30 يونيو 2023م و 2022م

19. تحول معدل الإقراض (إصلاح معيار سعر الفائدة)

يتم حالياً إجراء مراجعة وإعادة هيكلة أساسية لمؤشرات أسعار الفائدة الرئيسية في كافة أنحاء العالم. يقوم مجلس معايير المحاسبة الدولية بتعديل إرشاداته على مرحلتين، التعديلات على المعيار الدولي للتقرير المالي رقم (9) ومعيار المحاسبة الدولي رقم (39) والمعيار الدولي للتقرير المالي رقم (7) المعيار الدولي للتقرير المالي رقم (4) والمعيار الدولي للتقرير المالي رقم (16) لخوض مواجهة أي أمور قد تؤثر على التقارير المالية بعد إصلاح معيار سعر الفائدة، بما في ذلك تعديل سعر الفائدة بين البنوك بسعر فائدة بديل خالياً من المخاطر.

تتعرض المجموعة لمددلات أسعار الفائدة بين البنوك الخاضعة للإصلاح من خلال (إصدارها الصكوك، وضع هيكله نسبة الربح، حيازة الأوراق المالية الاستثمارية، والمنتجات المعقومة بالعملة الأجنبية، والتغطية المتعلقة بها في حل انطبق ذلك).

20. الأحداث اللاحقة لفترة التقرير

خلال يوليو 2023م، أعلن البنك عن توزيعات أرباح مرحلية لعام 2023م، بمبلغ 1,948 مليون ريال سعودي 0.65 ريال سعودي للسهم (2022م: 1,500 مليون ريال سعودي 0.50 ريال سعودي للسهم) تم الإعلان عنها من قبل البنك وتاريخ توزيع الأرباح هو 7 أغسطس 2023م.

21. أرقام المقارنة

أعيد تصنيف بعض أرقام المقارنة لكي تتماشى مع عرض الحسابات للفترة الحالية.

22. موافقة مجلس الإدارة

اعتمدت هذه القوائم المالية المرحلية الموحدة الموجزة من قبل مجلس الإدارة بتاريخ 30 ذو الحجة 1444هـ (الموافق 18 يوليو 2023م).

م. عبدالله محمد العيسى
رئيس مجلس الإدارة



طارق عبدالرحمن السدحان
الرئيس التنفيذي



عبدالله علي العريني
الرئيس الأول للمالية



ك